



ЗВІТ МЕРЕЖІ В РАМКАХ ПРОЕКТУ ГЛОБАЛЬНОГО ФОНДУ

Період звітності 01.07.2017 – 31.12.2017

С.Дмитрієв, член Національної Ради,
директор з політики та адвокації Мережі ЛЖВ

РЕФОРМА МОЗ: e-Health



Основні модулі системи

- подушне нарахування оплати спеціалістам первинної ланки
- реімбурсація – відшкодування вартості ліків

Дизайн архітектура бізнес-процесів

- пошук
- реєстрація лікарів та пацієнтів

Безпека

- забезпечено підтримку та зберігання (сховища) системи
- міграцію системи в українські дата-центри

Систему передано МОЗ ДП «Електронне здоров'я»



РЕФОРМА ПЕНІТЕНЦІАРНОЇ СИСТЕМИ





Документи:

- Створено «Центр охорони здоров'я Державної кримінально-виконавчої служби України» 13.09.2017, КМУ № 684-р
- Законопроект «Про пенітенціарну систему України», № 7337 24.11.2017



Очікувані зміни:

- запобігання рецидивів протиправної поведінки
- цивільна медицина



Виклики 2017 :

- в 47 колонії з 128 відсутній лікар-інфекціоніст
- необхідні інвестиції в медичний персонал 2018

**ДОСТУП
ДО ЛІКУВАННЯ
ВІЛ/ТБ/ГЕПАТИТ/ЗТ**



1.ПРОЗОРІСТЬ ЗАКУПІВЕЛЬ
2.МІЖНАРОДНІ СТАНДАРТИ

unicef 

118

млн грн. економії 2017р.



NETWORK
ICO
LIFE

ДЕРЖАВНИЙ БЮДЖЕТ НА ЛІКИ 2018р.

1.5
млрд. грн.

ВІЛ

851
млн. грн.

ТБ

552
млн. грн.

гепатит
С

136
млн. грн.

замісна
терапія

18
млн. грн.



ІННОВАЦІЙНІ ПРЕПАРАТИ В УКРАЇНІ



Гепатит С

МОЗ в 2018 року вперше
закупить пангенотипні
препарати прямої дії

софосбувір/даклатасвір

софосбувір/велпатасвір

ВІЛ :

- зареєстровано **долутегравір**
- внесено зміни в протокол лікування ВІЛ
- пілот в м. Києві

ДОСТУП ДО ЛІКУВАННЯ ВІЛ



клієнти проекту ГФ



на АРТ



ВН<1000

ЗАКУПІВЛІ

АРВ 25 421 ПАЦІЄНТІВ



АРВ по регіонах

Глобальний Фонд
грудень 2017

PEPFAR
серпень-грудень 2017

Фонд Олени Пінчук
Липень/жовтень 2017



Глобальний Фонд
6 458 273

PEPFAR
6 951 281

Фонд Олени Пінчук
35 425



9 614 539 грн

ДКВС АРВ

1 699 041,72 грн

ШТ/вакутайнери



ЗМЕНШЕННЯ СТИГМИ ТА ДИСКРИМІНАЦІЇ



ВІЛ НЕБЕЗПЕЧНИЙ ДОКИ ТИ НЕ ЗНАЄШ ПРО НЬОГО

НАЦІОНАЛЬНА ІНФОРМАЦІЙНА КАМΠΑНІЯ

ON-LINE TEST

мобільний додаток

49 000 осіб

пройшли тест за 2 міс. 2017

OFF-LINE TEST

33 057 протестовано

4% виявлено



NETWORK
100
LIFE
100% ДОСТУП
ДО ЛІКУВАННЯ

ЯКІСТЬ СУПРОВОДУ ДОТ



Супровід клієнтів проектами Мережі з чутливим туберкульозом

Результат :

96%



К-ть клієнтів, які перебували на супроводі амбулаторного лікування клієнтів, хворих на чутливий ТБ

2 729

К-ть клієнтів, які завершили лікування на кінець 2017 р.

1 972

Вилікуваний

Лікування завершено

1 548

СПІЛЬНОТИ

NETWORK
100
LIFE

ЛЖВ

166

**національна
конференція**

УВ'ЯЗНЕНІ/
КОЛИШНІ

**стратегічне
планування**

ЛГБТ

97

**ЛГБТ
національна
конференція**

РЕЛІГІЙНІ
ОРГАНІЗАЦІЇ

**19 представників
навчання з питань
тестування та
лікування ВІЛ**



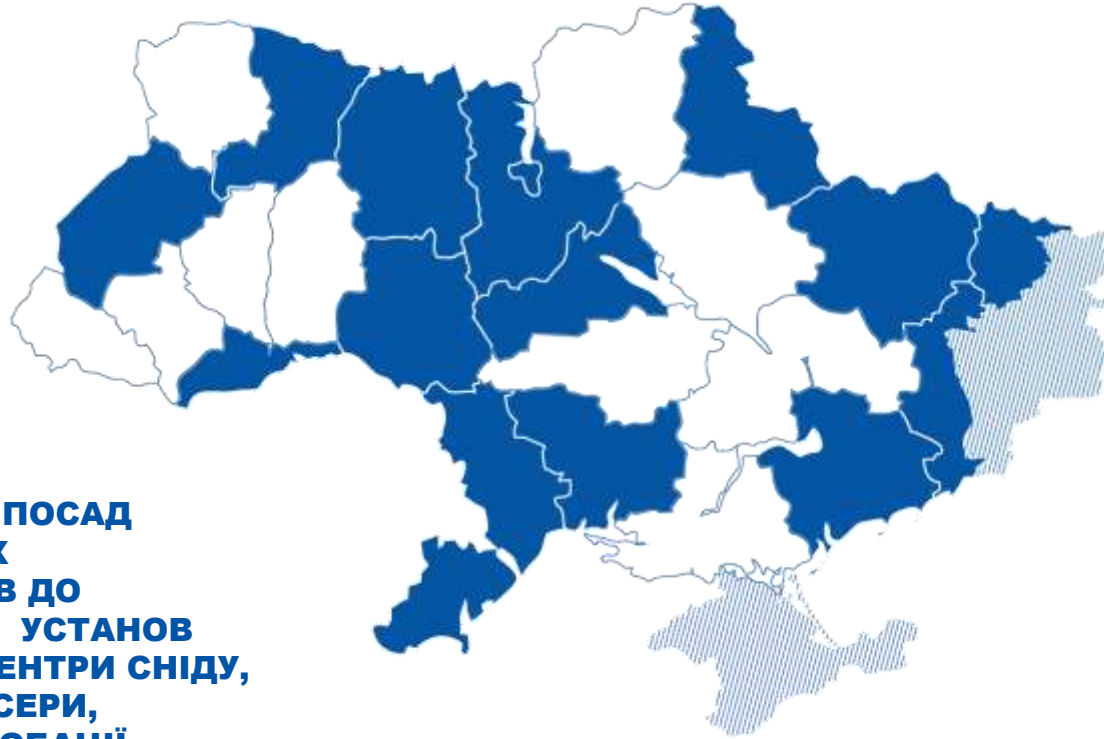
ПЛАН ПЕРЕХОДУ



ІНТЕГРАЦІЯ СОЦІАЛЬНИХ ПОСЛУГ

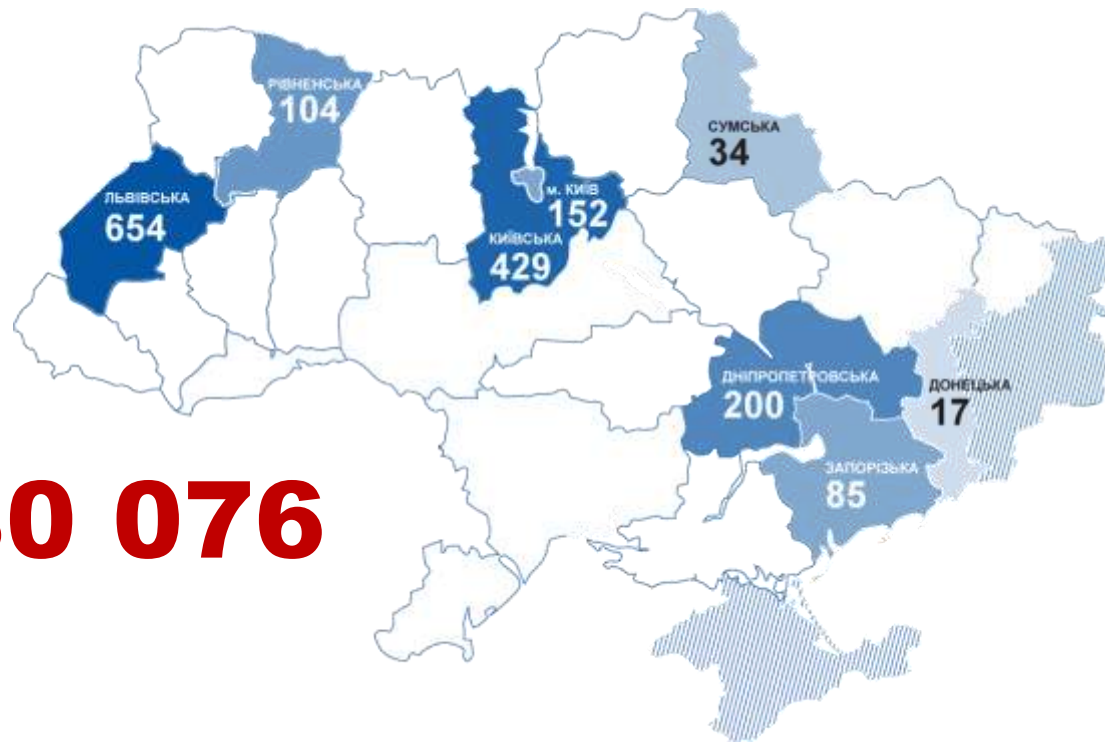
38

**ВВЕДЕНИХ ПОСАД
СОЦІАЛЬНИХ
ПРАЦІВНИКІВ ДО
ДЕРЖАВНИХ УСТАНОВ
2016-2017: ЦЕНТРИ СНІДУ,
ТУБДИСПАНСЕРИ,
ЗАКЛАДИ ПРОБАЦІЇ**



NETWORK
ICO
LIFE

СОЦІАЛЬНЕ ЗАМОВЛЕННЯ 2016-2017, (ГРН.)



NETWORK
ICO
LIFE

1 680 076

ФІНАНСУВАННЯ СОЦІАЛЬНИХ ПОСЛУГ ЗА КОШТИ МІСЦЕВОГО БЮДЖЕТУ



2017



ОТРИМАНО З МІСЦЕВИХ
БЮДЖЕТІВ

2018



ВНЕСЕНО В МІСЦЕВІ
БЮДЖЕТИ



УПРАВЛІННЯ ГРАНТОМ ТА МОНІТОРИНГ



РОЗВИТОК КАДРІВ: 174 ОС., 10 ЗАХОДІВ



тестування на ВІЛ швидкими тестами



інтервенції для залучення до АРТ «Школа пацієнта»



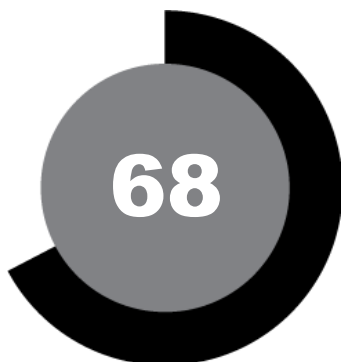
модель ДОТ супроводу , що базується на результатах




план реформи пенітенціарної системи



**контроль якості на регіональному рівні
за ліками та товарами медичного призначення**



2017



2018



НУО

Виконання рекомендації OIG

скорочено кількість проектів - послуги



Наслідок зменшено ризик:

- дублювання клієнтів
- подвійного фінансування
- скорочено адміністративні витрати

ВИКОНАННЯ ЦІЛЕЙ



Профілактика серед ув'язнених

План

65 000

Факт

63 805

Догляд та підтримка на рівні громад

План

78 362

Факт

80 302



ВИТРАТИ



МОДУЛЬ**ПЛАН****ФАКТ**

Лікування, догляд та підтримка

189 380 328

170 934 401

Профілактика серед ув'язнених

6 989 527

6 521 513

Профілактика ТБ та догляд

6 434 796

6 764 330

ТБ/ВІЛ

2 933 923

1 685 108

Інформаційні системи у сфері

охорони здоров'я та МіО

518 668

2 162 265

Зміцнення систем спільнот

10 281 772

9 774 854

Подолання юридичних бар'єрів

3 511 293

6 414 011

Адміністративні витрати

31 860 163

22 934 050

Загальні витрати**251 910 470 227 1****31**

**ДЯКУЄМО
ЗА УВАГУ!**



100% ДОСТУП
ДО ЛІКУВАННЯ