

**Інформаційне табло
впровадження проектів
Фази 2, ГФ 10 раунду**

Основні реципієнти:

Міжнародний Альянс з ВІЛ/СНІД

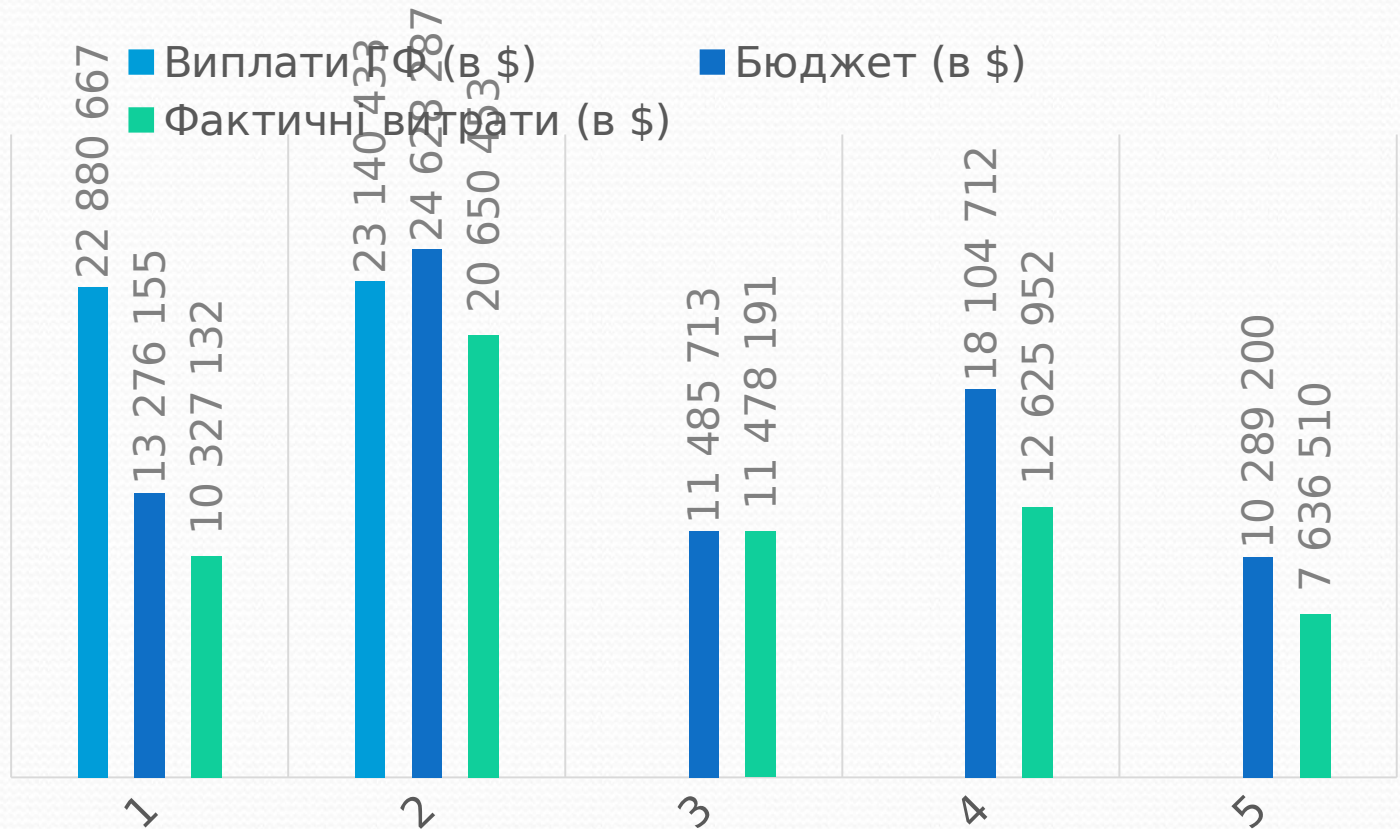
Всеукраїнська Мережа ЛЖВ

**Комісії з нагляду за розробкою заявок,
веденням переговорів та реалізацією Програм,
які здійснюються за рахунок коштів
Глобального фонду для боротьби зі СНІДом,
туберкульозом та малярією**

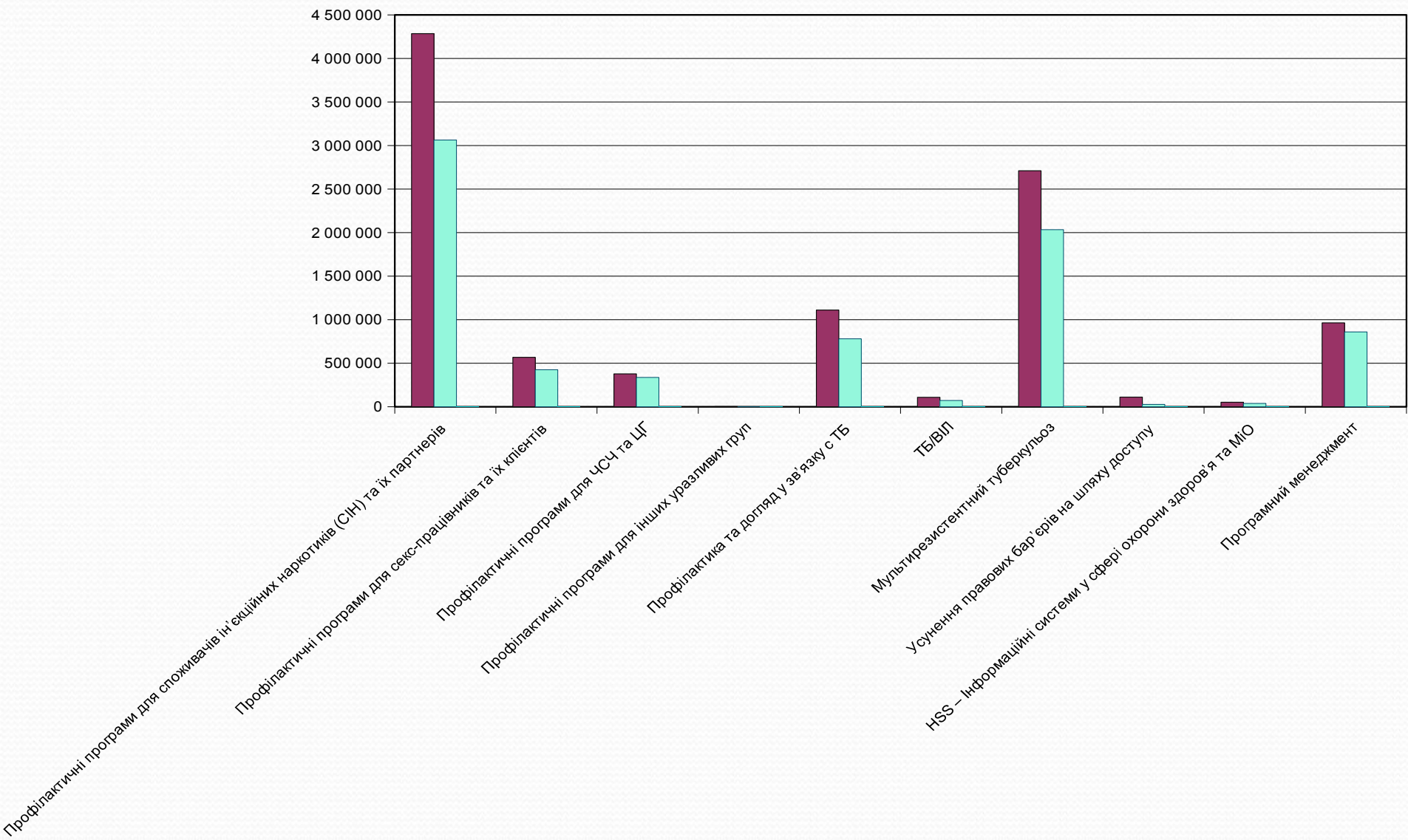


Інформаційне Табло - МБФ
«Міжнародний Альянс Громадського
Здоров'я» - 1 січня 2017 - 30 червня
2017

Бюджет і фактичні витрати 1 січня 2017 - 30 червня 2017



Бюджет і фактичні витрати відповідно до завдань гранту - 1 січня 2017 - 30 червня 2017



Статус Попередніх умов

■ Невиконані і прострочені

■ Невиконані, але непрострочені

■ Виконані

Кількість контрактних угод із суб-реципієнтами – 1 січня 2017 - 30 червня 2017



Показники виконання програмних індикаторів - 1 січня 2017 - 30 червня 2017

Показники	Цільовий показник	Досягнуто	0% - 59%	60% - 89%	> 90%	Зауваження
КП - 1д: Відсоток СІН, охоплених програмами профілактики ВІЛ - визначеним пакетом послуг	46,0	49,0	106,52%			<ul style="list-style-type: none"> • 124 638 зі звітної кількості - чоловіки • 44 824 зі звітної кількості - жінки 61 організація надавали послуги СІН. Діяльність здійснювалася згідно із робочим планом. СРи відзначають погіршення економічного становища клієнтів на тлі збільшення цін на ін'єкційний інструментарій, завдяки чому більше СІН звертаються до проектів.
КП - 3д: Відсоток СІН, що пройшли тестування на ВІЛ протягом звітного періоду, та знають свої результати	29,0	29,0	100,00%			Протягом півроку 100 451 СІН пройшли швидке тестування на ВІЛ та отримали результати, серед них 16 978 нових клієнти (16,9% серед усіх протестованих СІН). Було протестовано 77% усіх нових клієнтів (СІН). Протягом звітного періоду 1 497 СІН отримали позитивні результати тесту. Серед нових клієнтів 5,2% СІН отримали позитивні результати, серед "старих" клієнтів проектів профілактики - 0,7%.
КП - 5: Відсоток осіб на опіоїдній замісній терапії, які отримували лікування щонайменше протягом 6 місяців	76,1	78,3	102,89%			
Відсоток СІН, що отримали позитивний результат тесту на ВІЛ, та які поставлені під медичний нагляд у закладах охорони здоров'я	-	-	0,00%			Строк звітування не настав
КР-1с: Відсоток робітників комерційного сексу, охоплених програмами	33 0	36 0	109 09%			У другому півріччі 2016 року 1219 клієнтів проектів МПСС, які реалізуються у рамках гранту ГФ, розпочали ЗПТ, а 954 клієнтів отримували лікування протягом щонайменше 6 місяців. 265 пацієнтів вибули з програми (перенаправлені в інші ЛПЗ - 34 7%, за власної згоди - 32 8%, пропуски


<p>КР-3с: Відсоток РКС, що пройшли тестування на ВІЛ протягом звітного періоду, та знають свої результати</p>	<p>22,0</p>	<p>24,0</p>	<p>109,09%</p>	<p>Протягом першого півріччя 2017 року 19 539 РКС пройшли швидке тестування на ВІЛ та отримали результати, серед них 2 147 нових клієнтів (11% серед усіх РКС, які пройшли тестування). Було протестовано 90% серед усіх нових клієнтів (РКС). Протягом звітного періоду 89 РКС отримали позитивні результати. Серед нових клієнтів 2,7% РКС отримали позитивні результати тестів, а серед "старих" клієнтів проектів профілактики - 0,2%.</p> <p>Протягом першого півріччя 2017 року 79 РКС звернулися до ЛПЗ, позитивні результати було підтверджено для 56 РКС, 56 РКС стали на облік у центрах СНІДу. Протягом першого півріччя 2017р. 27 РКС розпочали АРТ.</p> <p>У Криму (включаючи місто Севастополь) 1 660 РКС пройшли швидке тестування на ВІЛ (при цьому було отримано 5 позитивних результатів).</p>
<p>КР-1а: Відсоток ЧСЧ, охоплених програмами профілактики ВІЛ - визначеним пакетом послуг</p>	<p>14,0</p>	<p>16,0</p>	<p>114,29%</p>	<ul style="list-style-type: none"> • 28 618 зі звітної кількості – чоловіки • 22 зі звітної кількості – трансгендери <p>Протягом періоду мінімальним пакетом послуг було охоплено 1 268 ЧСЧ у Криму (включаючи місто Севастополь). 23 організації надавали послуги ЧСЧ.</p>
<p>КР-3а: Відсоток ЧСЧ, що пройшли тестування на ВІЛ протягом звітного періоду, та знають свої результати</p>	<p>10,0</p>	<p>12,5</p>	<p>125,00%</p>	<p>Протягом першого півріччя 2017 року 22 734 ЧСЧ пройшли швидке тестування на ВІЛ та отримали результати, серед них 3 962 нових клієнтів (17,4% серед всіх протестованих ЧСЧ). Протягом звітного періоду було протестовано 93% серед усіх нових клієнтів (ЧСЧ). В ході тестування 165 ЧСЧ отримали позитивні результати. Серед нових клієнтів 2,3% ЧСЧ отримали позитивні результати, а серед "старих" клієнтів проектів профілактики - 0,4%.</p> <p>Протягом першого півріччя 2017 року 139 ЧСЧ звернулися до ЛПЗ, позитивні результати було підтверджено для 134 ЧСЧ, 127 ЧСЧ стали на облік у центрах СНІДу. Протягом першого півріччя 2017р 110 ЧСЧ розпочали АРТ. У Криму (включаючи місто Севастополь) 796 ЧСЧ пройшли швидке тестування на ВІЛ (при цьому не було позитивних результатів).</p>

Рекомендації в менеджмент листі ГФ

- **Коментар** щодо низького виявлення ВІЛ серед КГ СРами: У останньому менеджмент листі ГФ наголосив на низькому відсотку виявлення ВІЛ серед КГ та запропонував встановити нові цілі для СР.
- **Захід Ору:** Через це ОР у 2017-му році пілотував нову схему мотивації соціальних працівників для того, щоб заохотити їх шукати нових клієнтів. (Схема мотивації у коментарях до слайду)
- **Коментар:** Рекомендація щодо пілотування інтегрованого сайту, де пацієнти могли б одержати ЗПТ, АРТ, лікування гепатиту С та ТБ. Виявилось, що клініка в Ізмаїлі, запропонована ОР для пілотування, не має достатньої спроможності для того, щоб організувати такий тип сайту. Київський сайт "Соціотерапія", вказаний в коментарях ОР, має таку спроможність, але нараз не надає DOT пацієнтам з ТБ.
- **Захід:** розпочати пілотування на базі принаймні одного сайту ЗПТ та звітувати про результати такого пілотування, в рамках якого буде організовано надання DOT для ВІЛ, ТБ, ВГС та лікування наркозалежності, і прозвітувати до наступного РУ.

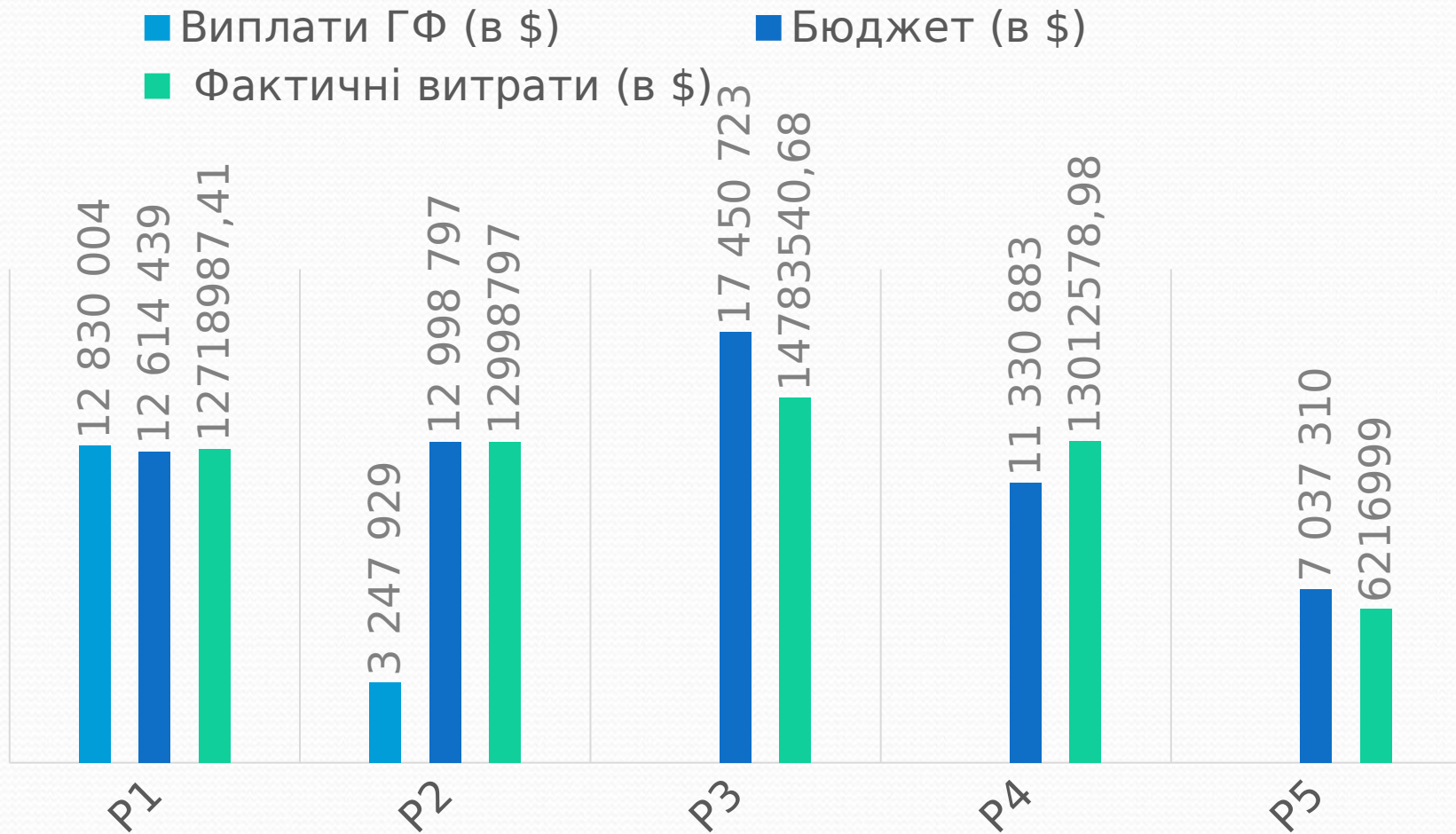
Рекомендації в менеджмент листі ГФ

- **Коментар:** ГФ рекомендував припинити закупівлю катриджів для PIMA у зв'язку з тим, що на даний момент цей спосіб використовується як допоміжний до існуючих аналізаторів CD4 в ЗОЗ для тестування пацієнтів, які ніколи раніше не отримували АРТ. ГФ вважає, що таке використання більш вартісного та менш точного обладнання є економічно неефективним.
- **Рекомендація:** припинити закупівлю катриджів та перерозподілити кошти на закупівлю витратних матеріалів для діагностики ТБ та ВІЛ. **Заходи ОР:** ОР припинив закупівлю катриджів для PIMA.

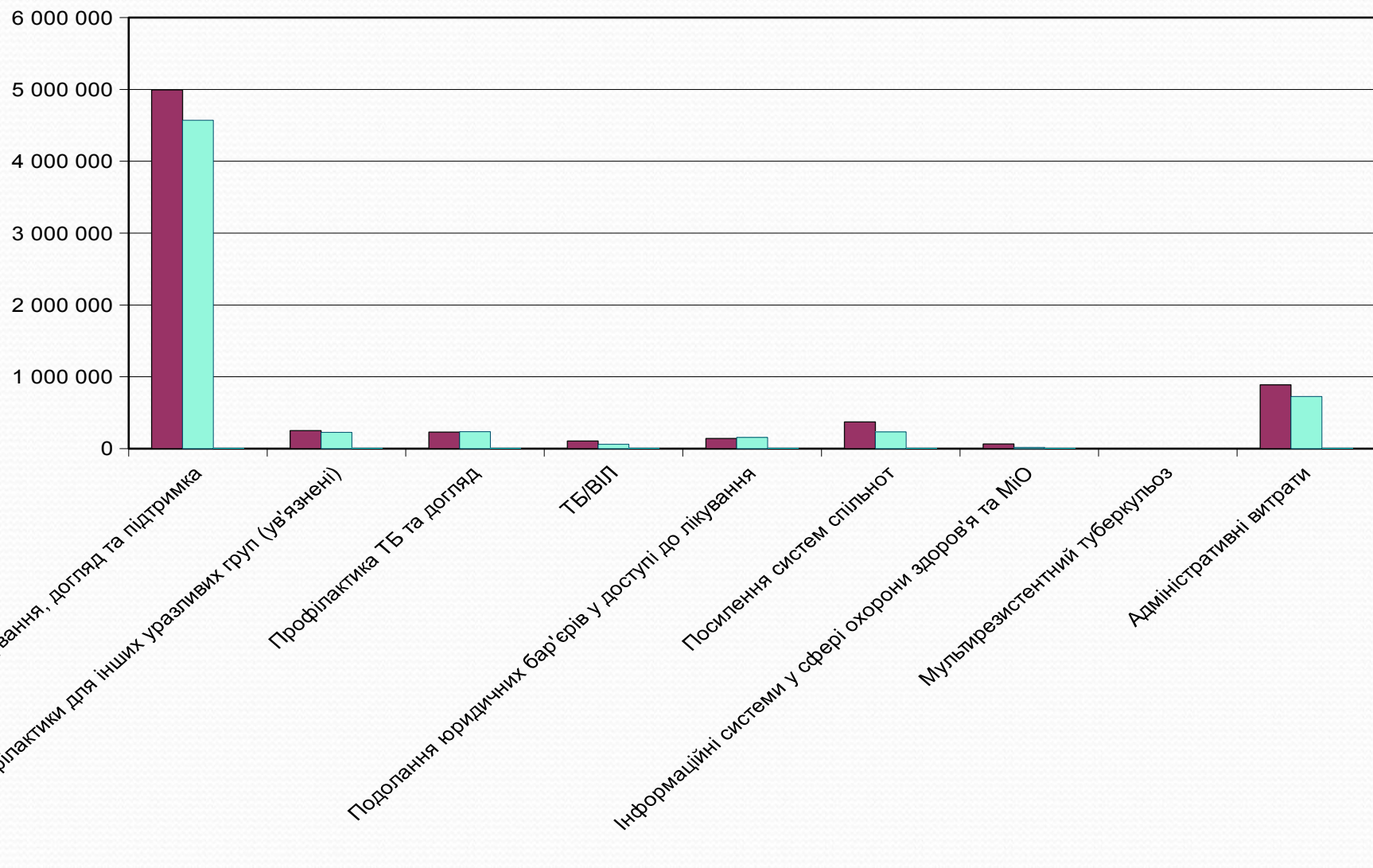


Інформаційне Табло - ВБО
«Всеукраїнська мережа людей, які
живуть з ВІЛ/СНІД» - 1 січня 2017 - 30
червня 2017

Бюджет і фактичні витрати 1 січня 2017 - 30 червня 2017



Бюджет і фактичні витрати відповідно до завдань гранту - 1 січня 2017 - 30 червня 2017



Статус Попередніх умов

■ Невиконані і прострочені

□ Невиконані, але непрострочені

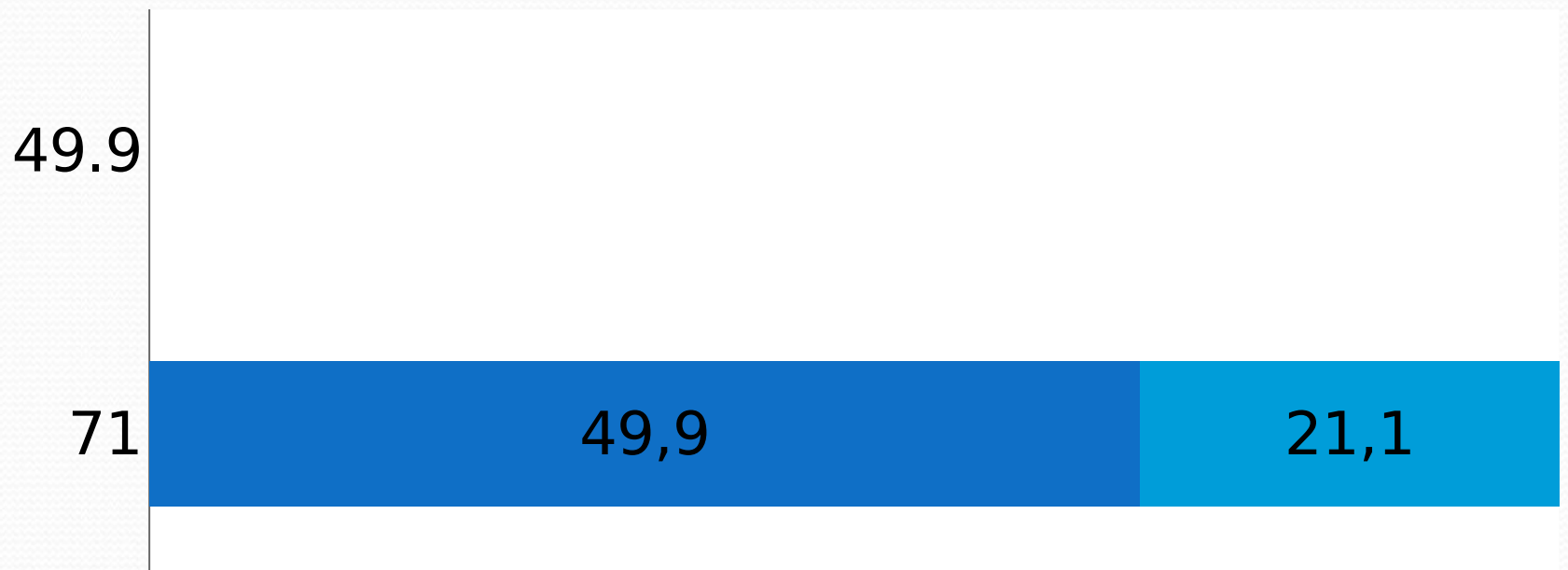
■ Виконані

Кількість контрактних угод із суб-реципієнтами – 1 січня 2017 - 30 червня 2017



Статус ключових керівних посад у структурі ОР

■ Заповнено ■ Вакантно




Показники виконання програмних індикаторів - 1 січня 2017 - 30 червня 2017

Показники	Цільовий показник	Досягнуто	0%	60% - 89%	> 90%	Зауваження
			59%	89%	90%	
Кількість дорослих ЛЖВ, що отримали послуги догляду та підтримки на рівні громад	71,600.0	72,209.0		101%		% від цільового досягнення в порівнянні з плановим охопленням: $100,85\% = (72\,209 \text{ фактичне} / 71\,600 \text{ заплановане}) * 100\%$. Частка чоловіків та жінок становить 52% (n = 37 766) та 48% (n = 34 443) відповідно. Це відповідає національним даним про гендерний розподіл ВІЛ-позитивних людей (54% та 46% відповідно).
Відсоток інших уразливих груп населення (ув'язнені), охоплених програмами профілактики ВІЛ - індивідуальних і / або невеликих втручань на рівні	32,500.0	37,938.0		117%		Діяльність здійснювалась 29 неурядовими організаціями у 24 регіонах України. % від цільового досягнення в порівнянні з плановим охопленням: $116,86\% = (37\,978 \text{ фактичне} / 32\,500 \text{ планове покриття}) * 100\%$.

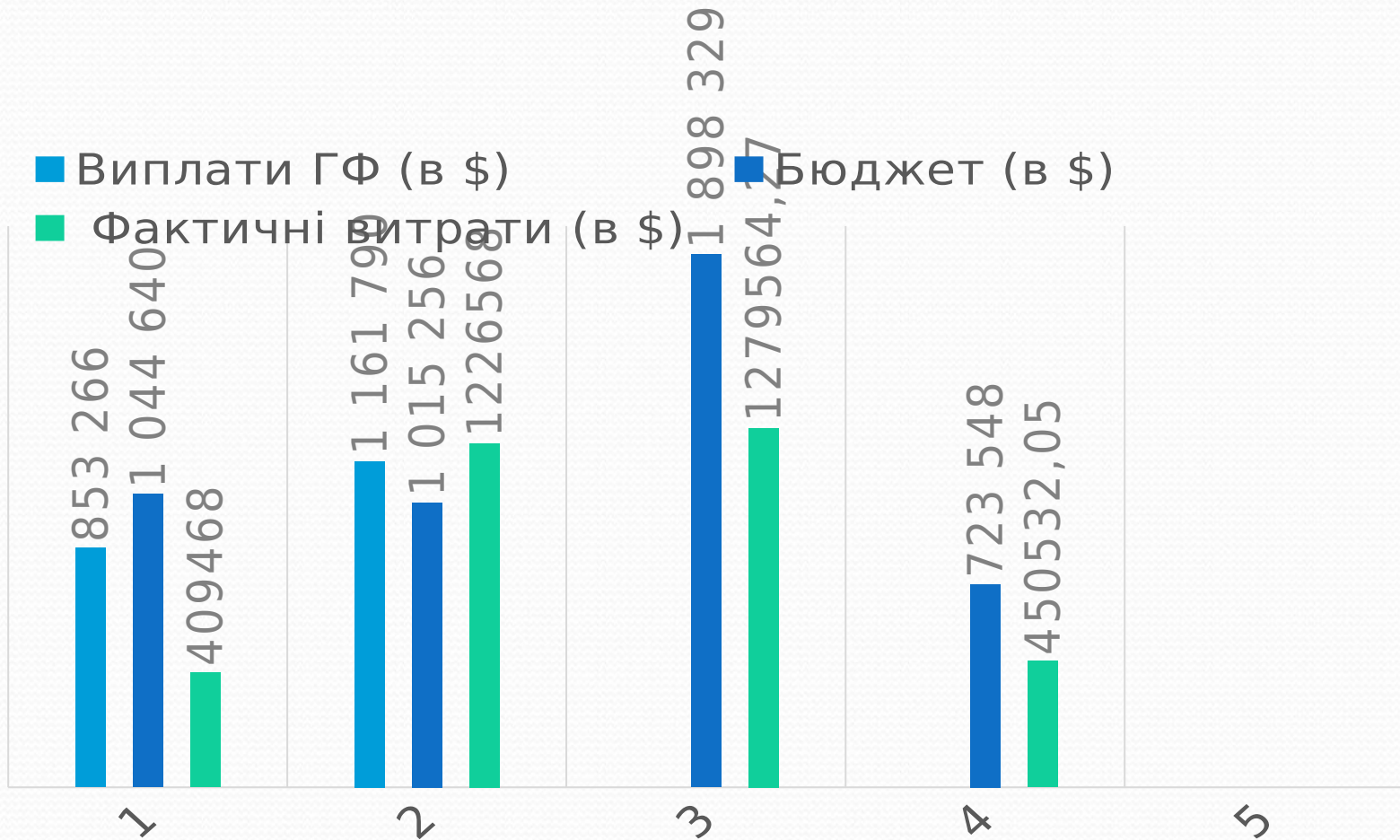
Рекомендації ГФ з менеджмент листа

ГФ	ОР
<p>Щодо даних про неофіційні платежі, що вимагаються від пацієнтів за різні тести для початку лікування АРТ. (Рекомендація є спільною для всіх трьох ОРів)</p>	<p>Альянс та Мережа провели спільне засідання для обговорення ситуації. Наразі регіональні відділення Ору не повідомляли про присутність подібних скарг.</p>
<p>Питання щодо виконання показника Кількість та % СІН на ОЗТ</p>	<p>Завдяки реалізації Ором адвокаційної компанії було відкрито два нових кабінети ЗПТ в Одесі та Херсонській області.</p>
<p>Питання щодо аналізу відсотку виявлення під час тестування нових клієнтів (родичів і друзів клієнтів проекту догляду і підтримки). ОР очікує протестувати 4000 нових клієнтів з відсотком виявлення близько 25%. ГФ рекомендував провести аналіз фактичного відсотку виявлення серед НУО, що проводять таку діяльність</p>	<p>21 НУО проводять таку діяльність, з них: 1 УНО - 15-20% виявлення позитивних результатів тестування на ВІЛ, 2 НУО - 10-15%, 5 НУО - 5-10%, 13 НУО - до 5%.</p>

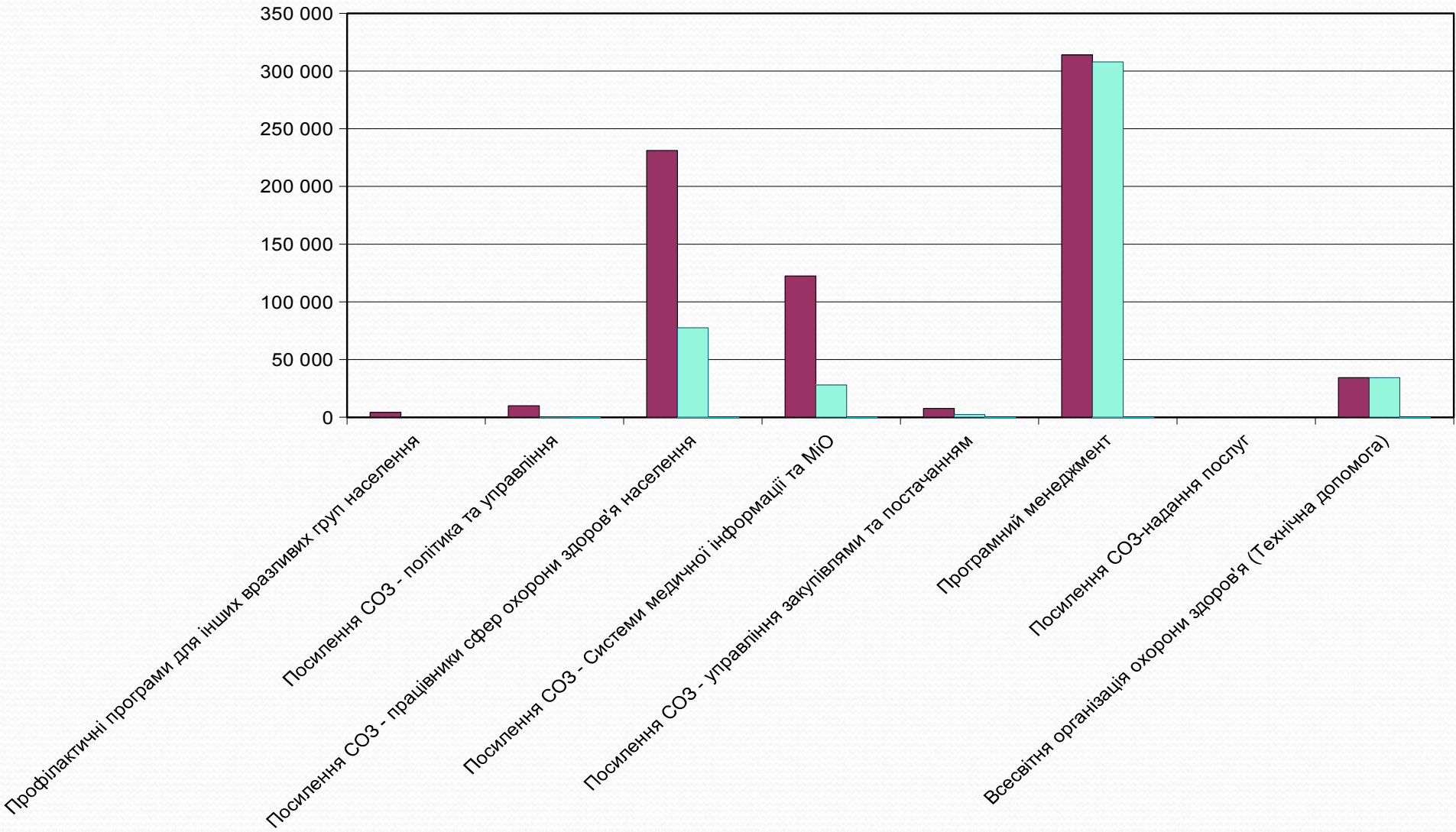


Інформаційне Табло - ДУ «УЦКС» - 1
січня 2017 - 30 червня 2017

Бюджет і фактичні витрати 1 січня 2017 - 30 червня 2017



Бюджет і фактичні витрати відповідно до завдань гранту - 1 січня 2017 - 30 червня 2017



Статус Попередніх умов

■ Невиконані і прострочені ■ Невиконані, але непрострочені ■ Виконані

Показники виконання програмних індикаторів – 1 січня 2017 - 30 червня 2017

Показники	Цільовий показник	Досягнуто	0% - 59%	60% - 89%	> 90%	Зауваження
Відсоток людей, що живуть з ВІЛ, які отримують антиретровірусну терапію	46.8	34.5		74%		Серед 82860 у віці до 18 років - 2991 дитина. Окрім того, 9453 особи потребують, але не отримують АРТ (в тому числі 35 дітей)
Кількість дорослих, які отримують АРТ серед всіх дорослих та дітей, що живуть з ВІЛ у пенітенціарній системі	3,000.0	2,348.0		78%		Станом на 01.07.2017 в установах ДКВС України перебувало 3981 ВІЛ-інфікованих засуджених та осіб, узятих під варту (6,58% від загальної кількості пенітенціарного населення (60 547 осіб). Отримували АРТ за рахунок Проекту ГФ 2348 осіб (охоплення від усіх ВІЛ-інфікованих 58,98%), з урахуванням 169 осіб, які отримували АРТ за рахунок препаратів Центрів профілактики та боротьби зі СНІДом та тих, які вибули з установ ДКВС України протягом II кварталу 2017 року та отримали препарат на руки (243 особи, з них за квітень – 65, травень – 81, червень – 97), індикатор виконано на 92%. Протягом II кварталу 2017 року на АРТ взято 319 осіб, з них у квітні - 109, у травні - 64, у червні - 146.
Кількість повідомлених випадків						

Показники	Цільовий показник	Досягнуто	0% - 59%	60% - 89%	> 90%	Зауваження
Відсоток випадків туберкульозу усіх форм (бактеріологічно підтверджених та клінічно діагностованих) успішно пролікованих (вилікувані та завершили лікування) серед випадків туберкульозу усіх форм, зареєстрованих для лікування протягом періоду звіту	82.0	73.4	90%			За даними когорти 2016 року , серед 13885 випадків 10197 було успішно проліковано (вилікувано або завершено лікування).
Відсоток попередньо пролікованих пацієнтів з ТБ, яким провели ТМЧ	98.0	95.4	97%			
Кількість повідомлених випадків РРТБ та/або МРТБ туберкульозу	5,718.0	4,081.0	71%			Дані отримані з електронного Реєстру хворих на туберкульоз та стосуються 1 півріччя 2017 року
Кількість пацієнтів з МРТБ+РРТБ, які почали 2-гу лінію лікування	5,661.0	3,974.0	70%			Дані отримані з електронного Реєстру хворих на туберкульоз та стосуються 1 півріччя 2017 року

Коментарі	Рекомендації
Рекомендації з менеджмент листа:	
<p>Закінчення строку придатності Циклосерину</p>	<p>Заходи ОР: ЦГЗ направив офіційний лист до всіх регіонів, щоб посилити ДОТ-моніторинг та призначати препарати другого ряду 7 днів на тиждень. Видача також повинна бути здійснена відповідно до ваги пацієнта. Було проведено конференц-зв'язок з регіональними протитуберкульозними установами щодо необхідності збільшення кількості пацієнтів, які лікуються за рахунок ГФ та державного бюджету.</p> <p>Для того, щоб зменшити цей ризик у майбутньому, країна прийняла рішення про запуск QuanTB-алгоритму для визначення кількості протитуберкульозних препаратів. Державні закупівлі на 2017 рік будуть здійснюватися на основі QuanTB, як було рекомендовано місією GDF.</p> <p>Було вирішено, що ОР буде надавати щомісячну інформацію щодо запасів циклосерину до ГФ.</p>
<p>Вичерпання запасів препаратів, закуплених за рахунок Державного бюджету та можливі ризики закінчення термінів придатності тестів ІФА.</p>	<p>Інструмент QuanTB буде використовуватися не тільки як інструмент кількісної оцінки, але також як аналітичний модуль та система раннього попередження на національному та регіональному рівнях. Зі значним збільшенням державного бюджету в 2017 році (Міністерство фінансів попередньо підтвердило, що бюджет на 2018 рік не буде зменшений), ми вважаємо, що не буде необхідності робити додаткові закупівлі за кошти ГФ для покриття прогалин з лікування пацієнтів, що отримують препарати за рахунок Державного бюджету.</p>
<p>Використання PIMA</p>	<p>ОР погоджується, що використання PIMA доцільне у мобільних умовах (наприклад мобільних амбулаторіях) коли потрібно прийняти швидке рішення щодо початку профілактики. Закупівля картриджів (3500 шт.) була скасована.</p>
<p>Недостатня забезпеченість людськими ресурсами</p>	<p>ДУ "Центр громадського здоров'я МОЗ України" знаходиться в стадії реорганізації шляхом об'єднання низки організацій національного та регіонального рівнів. Після закінчення процесу буде проведено аналіз ресурсного забезпечення, в тому числі, задезпеченості людськими ресурсами як на національному, так і регіональному рівнях. За результатами аналізу буде запропоновано план оптимізації наявних ресурсів.</p>



Дякую за увагу!