


**Інформаційне табло
впровадження проектів
Глобального фонду для боротьби зі СНІДом, туберкульозом та малярією**

Основні реципієнти:
Міжнародний Альянс з ВІЛ/СНІД
Всеукраїнська Мережа ЛЖВ

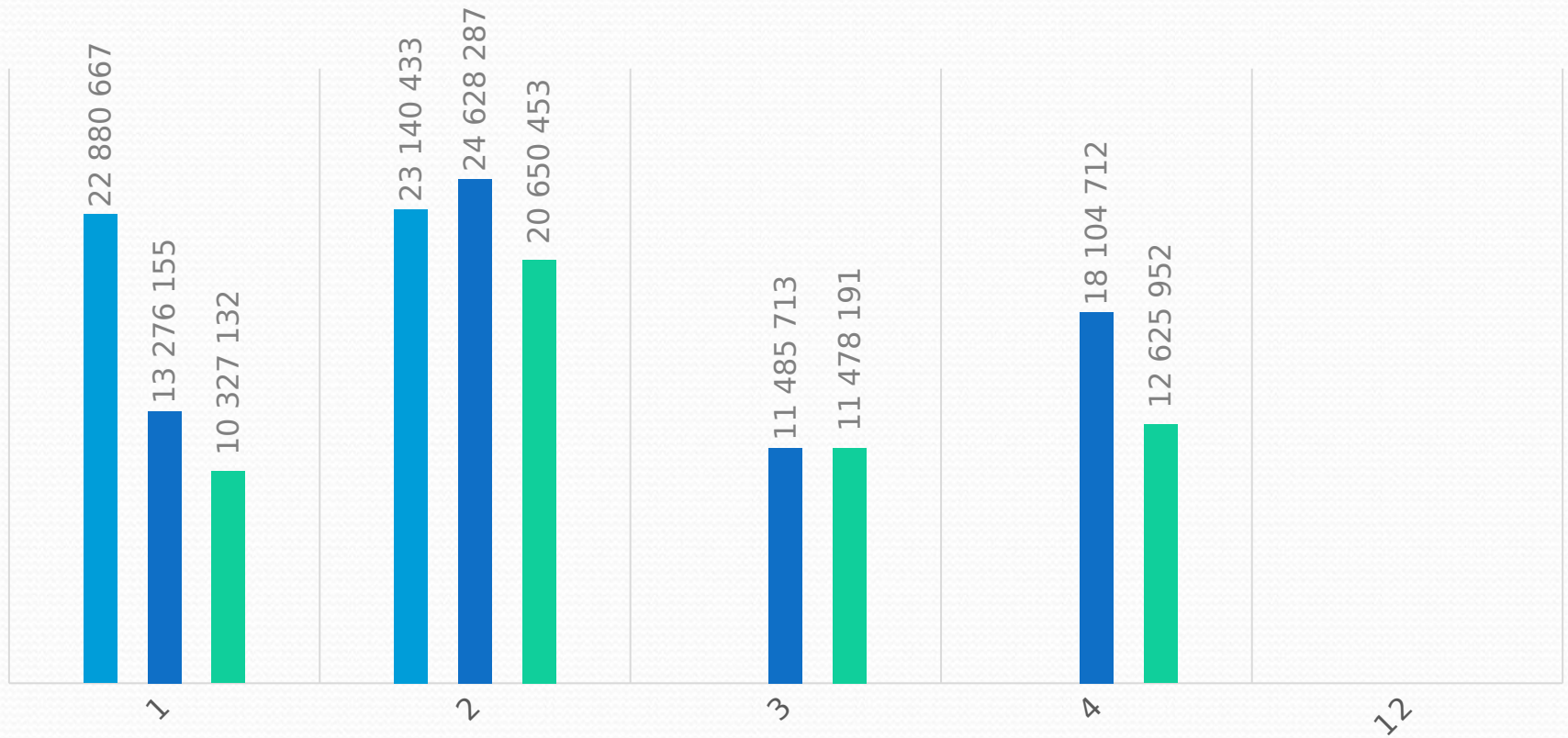
**Комісія з нагляду за розробкою заявок,
веденням переговорів та реалізацією Програм,
які здійснюються за рахунок коштів
Глобального фонду для боротьби зі СНІДом,
туберкульозом та малярією**



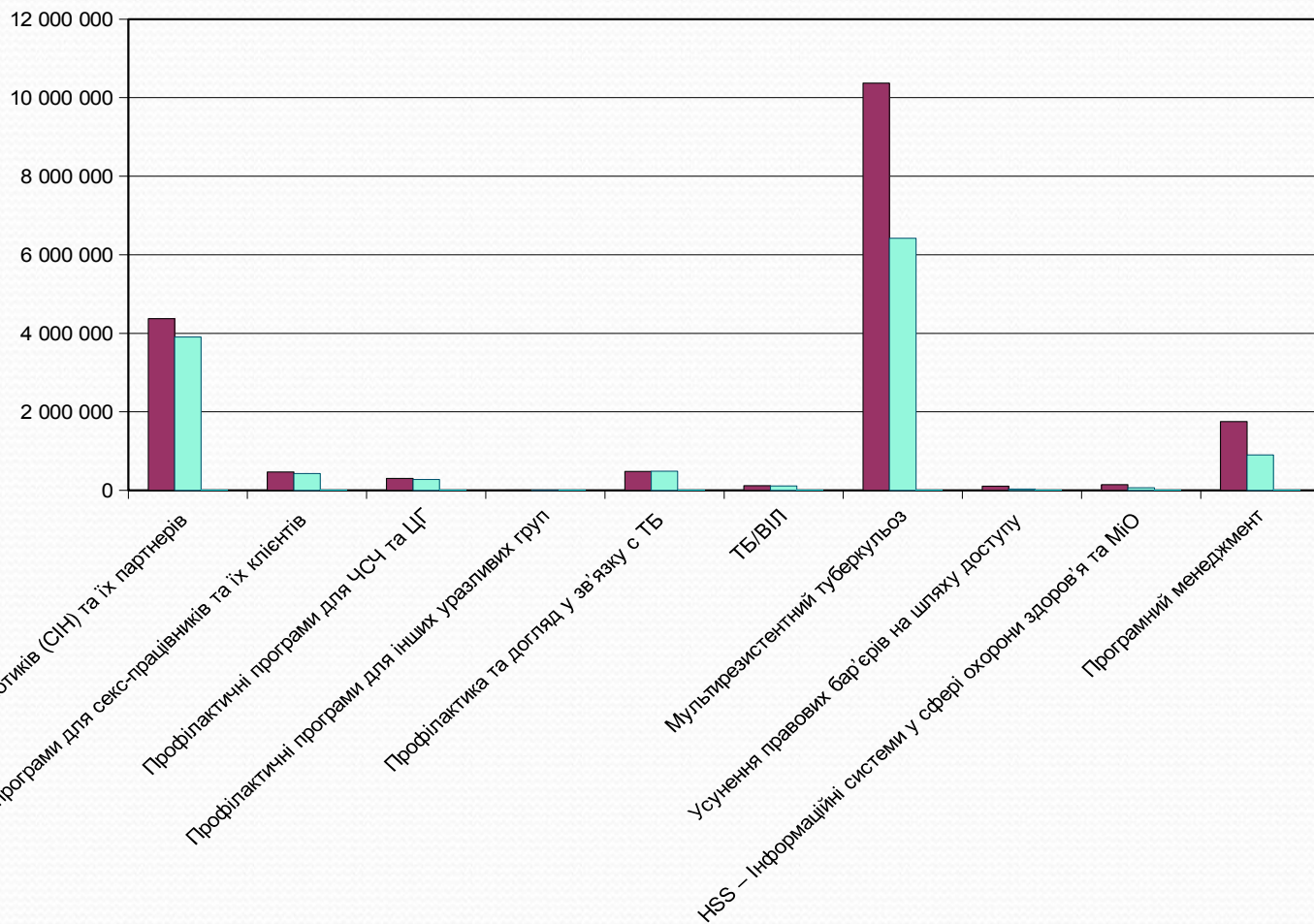
Інформаційне Табло - МБФ
«Міжнародний Альянс Громадського
Здоров'я» - 1 липня 2016 - 31 грудня
2016

Бюджет і фактичні витрати 1 липня 2016 - 31 грудня 2016

■ Виплати ГФ (в \$) ■ Бюджет (в \$) ■ Фактичні витрати (в \$)

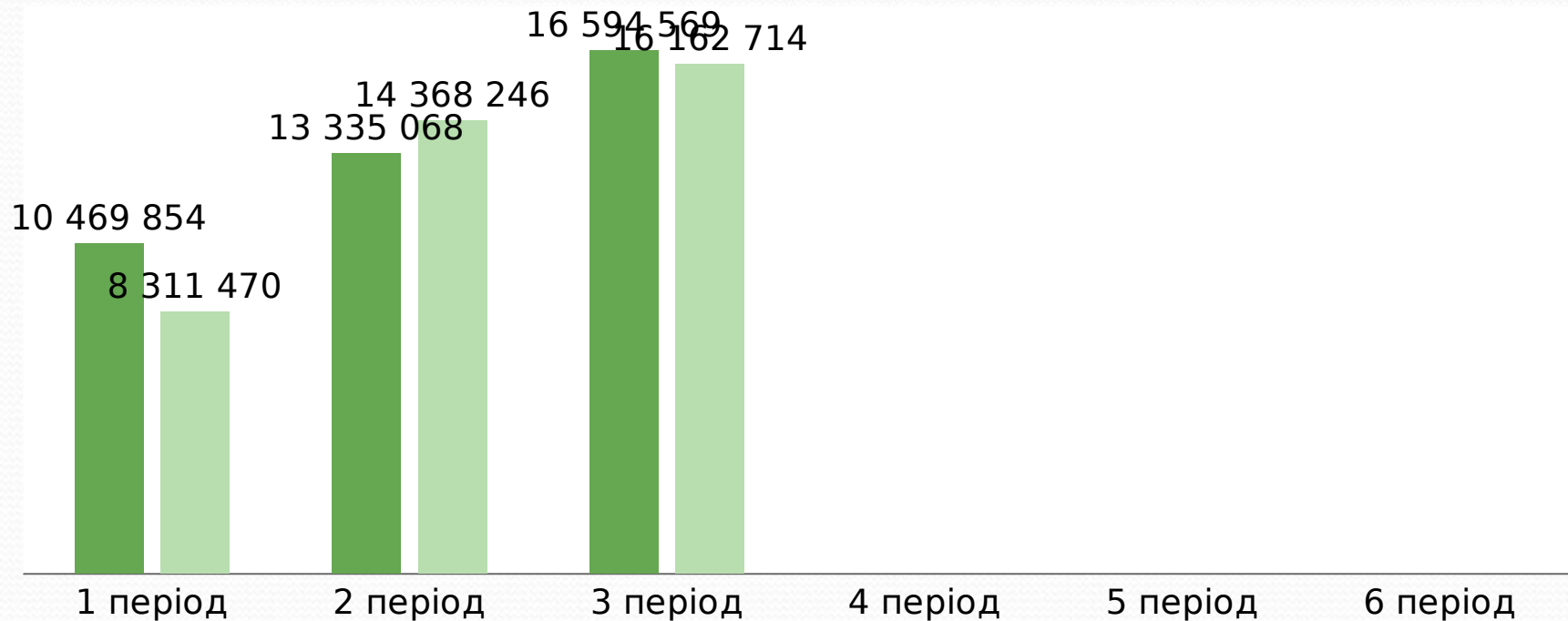


Бюджет і фактичні витрати відповідно до завдань гранту - 1 липня 2016 - 31 грудня 2016



Бюджет і закупівля товарів медичного призначення, медичного обладнання, лікарських засобів і фармацевтичних препаратів

■ Затверджений бюджет * ■ Витрати



Статус Спеціальних умов

■ Невиконані і прострочені

□ Невиконані, але непрострочені

■ Виконані


Кількість контрактних угод із суб-реципієнтами – за першу половину 2016-го року



Показники виконання програмних індикаторів - 1 липня 2016 - 31 грудня 2016

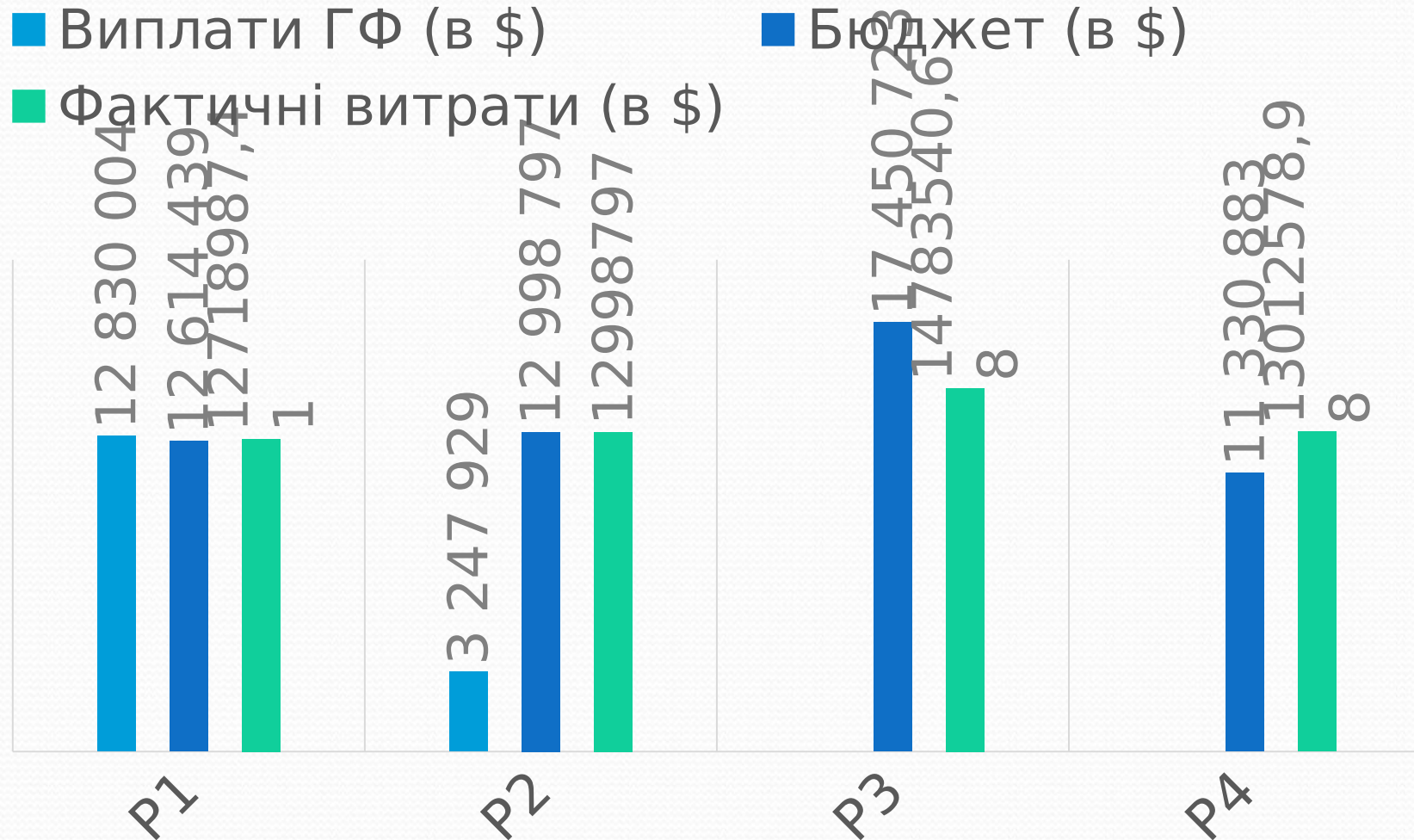
Показники	Цільовий показник	Досягнуто	0% -	60% -	> 90%	Зауваження
			59%	89%		
КП - 1д: Відсоток СІН, охоплених програмами профілактики ВІЛ - визначеним пакетом послуг	61,1	72,5	118,66%			<ul style="list-style-type: none"> • 126 510 зі звітної кількості - чоловіки • 47 055 зі звітної кількості - жінки Протягом періоду мінімальним пакетом послуг було охоплено 9 884 СІН у Криму (включаючи місто Севастополь).
КП - 3д: Відсоток СІН, що пройшли тестування на ВІЛ протягом звітного періоду, та знають свої результати	48,5	53,0	109,28%			Звітна кількість за цим показником відображає відсоток СІН, які пройшли швидке тестування на ВІЛ (із отриманням результату), що здійснювалося НУО, які реалізують профілактичні проекти серед СІН протягом 1 січня 2016 р. - 31 грудня 2016 р. Протягом року 164 419 СІН пройшли швидке тестування на ВІЛ та отримали результати, серед них 46 790 нових клієнтів (28,5% серед усіх протестованих СІН). Протягом звітного періоду 3,283 СІН отримали позитивні результати тесту, включаючи 2 599 нових клієнтів. Серед нових клієнтів 5,6% СІН отримали позитивні результати, серед "старих" клієнтів проектів профілактики - 0,6%. Було протестовано 81% усіх нових клієнтів. В результаті, 3,105 СІН звернулися до ЛПЗ. У звітному та попередньому періодах позитивні результати підтвердилися для 2,797 СІН, 2,760 осіб стали на облік у центрах СНІДу. Протягом 2016р. 1,970 осіб розпочали АРТ. У Криму (включаючи місто Севастополь) 8,445 СІН пройшли швидке тестування на ВІЛ (при цьому 129 осіб отримали позитивні результати).
						У першому півріччі 2016 року 1112 клієнтів проектів МПСС, які реалізуються у рамках гранту ГФ, розпочали ЗПТ, а 858 клієнтів отримували лікування протягом щонайменше 6

Відсоток СІН, що отримали позитивний результат тесту на ВІЛ, та які поставлені під медичний нагляд у закладах охорони здоров'я	73,5	81,3	110,61%	<p>2,283 СІН, яких було протестовано на рівні спільноти, у 2016 році отримали позитивні результати. З 105 СІН (94,6%) звернулися до ЛПЗ, серед них:</p> <ul style="list-style-type: none"> - 588 ВІЛ-позитивних СІН стояли на обліку у центрах СНІДу і вважалися такими, з якими було «втрачено контакт для спостереження». - 407 СІН вже були у базі протестованих на ВІЛ у ЛПЗ і потребували подальшої постановки на диспансерний облік. - 21 СІН відмовився проходити тестування у клініках. - 2089 СІН потребували подальшого підтвердження. <p>Протягом 2016 року позитивні результати були підтверджені для 1940 СІН, для 26 клієнтів позитивні результати не були підтверджені. 2,191 ВІЛ-позитивний СІН був взятий на облік в центрах СНІДу у 2016 році. Серед них 1529 осіб - чоловіки, 662 особи - жінки.</p> <ul style="list-style-type: none"> • 70 зі звітної кількості - чоловіки • 35 856 зі звітної кількості - жінки • 27 зі звітної кількості - трансгендери <p>За цим показником звітується кількість окремих РКС, які отримали усі елементи мінімального пакету профілактичних послуг протягом зазначеного періоду, що включає видачу презервативів та консультування.</p> <p>Протягом періоду 2 763 РКС були охоплені мінімальним пакетом послуг у Криму (включаючи місто Севастополь).</p>
КР-1с: Відсоток робітників комерційного сексу, охоплених програмами профілактики ВІЛ - визначеним пакетом послуг	41,1	44,9	109,25%	<p>Протягом 2016 року 29 483 РКС пройшли швидке тестування на ВІЛ та отримали результати, серед них 5,333 нових клієнтів (18% серед усіх РКС, які пройшли тестування). Протягом звітної періоду 180 РКС отримали позитивні результати, включаючи 125 нових клієнтів. Серед нових клієнтів 2,3% РКС отримали позитивні результати тестів, а серед "старих" клієнтів проектів профілактики - 0,2%. Було протестовано 89% нових клієнтів.</p> <p>В результаті, 136 РКС звернулися до ЛПЗ. Протягом звітної та попередніх періодів позитивні результати було підтверджено для 107 РКС, 92 РКС стали на облік у центрах СНІДу. Протягом 2016р. 34 РКС розпочали АРТ.</p> <p>У Криму (включаючи місто Севастополь) 2 346 РКС пройшли швидке тестування на ВІЛ (при цьому було отримано 6 позитивних результатів).</p> <ul style="list-style-type: none"> • 28 151 зі звітної кількості - чоловіки • 23 зі звітної кількості - трансгендери <p>Протягом періоду мінімальним пакетом послуг було охоплено 1 276 ЧСЧ у Криму (включаючи місто Севастополь).</p>
КР-3с: Відсоток РКС, що пройшли тестування на ВІЛ протягом звітної періоду, та знають свої результати	34,3	36,9	107,58%	<p>Протягом 2016 року 31 592 ЧСЧ пройшли швидке тестування на ВІЛ та отримали результати, серед них 8 410 нових клієнтів (26,6% серед всіх протестованих ЧСЧ). В ході тестування 255 ЧСЧ отримали позитивні результати, включаючи 192 нових клієнти. Серед нових клієнтів 2,3 % отримали позитивні результати, а серед "старих" клієнтів проектів профілактики - 0,3%. Протягом звітної періоду було протестовано 85% нових клієнтів.</p> <p>В результаті, 185 ЧСЧ звернулися до ЛПЗ. Протягом звітної та попередніх періодів позитивні результати було підтверджено для 178 ЧСЧ, 163 ЧСЧ стали на облік у центрах СНІДу. Протягом 2016р 161 ЧСЧ розпочали АРТ.</p> <p>У Криму (включаючи місто Севастополь) 1 290 ЧСЧ пройшли швидке тестування на ВІЛ (при цьому було отримано 4 позитивних результати).</p>
КР-1а: Відсоток ЧСЧ, охоплених програмами профілактики ВІЛ - визначеним пакетом послуг	28,1	29,7	105,69%	
КР-3а: Відсоток ЧСЧ, що пройшли тестування на ВІЛ протягом звітної періоду, та знають свої результати	22,0	24,6	111,82%	

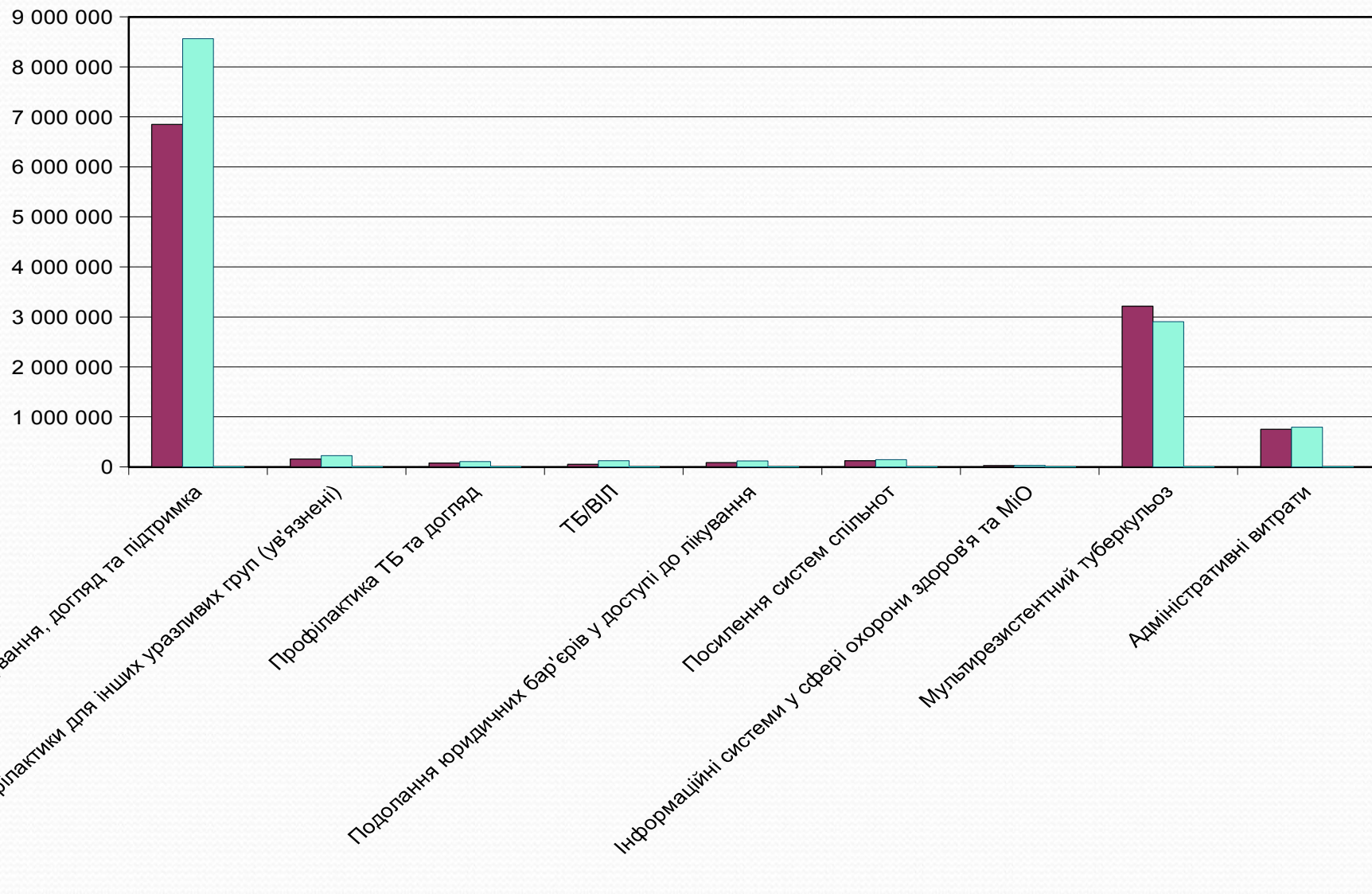


Інформаційне Табло - ВБО
«Всеукраїнська мережа людей, які
живуть з ВІЛ/СНІД» - 1 липня 2016 -
31 грудня 2016

Бюджет і фактичні витрати 1 липня 2016 - 31 грудня 2016

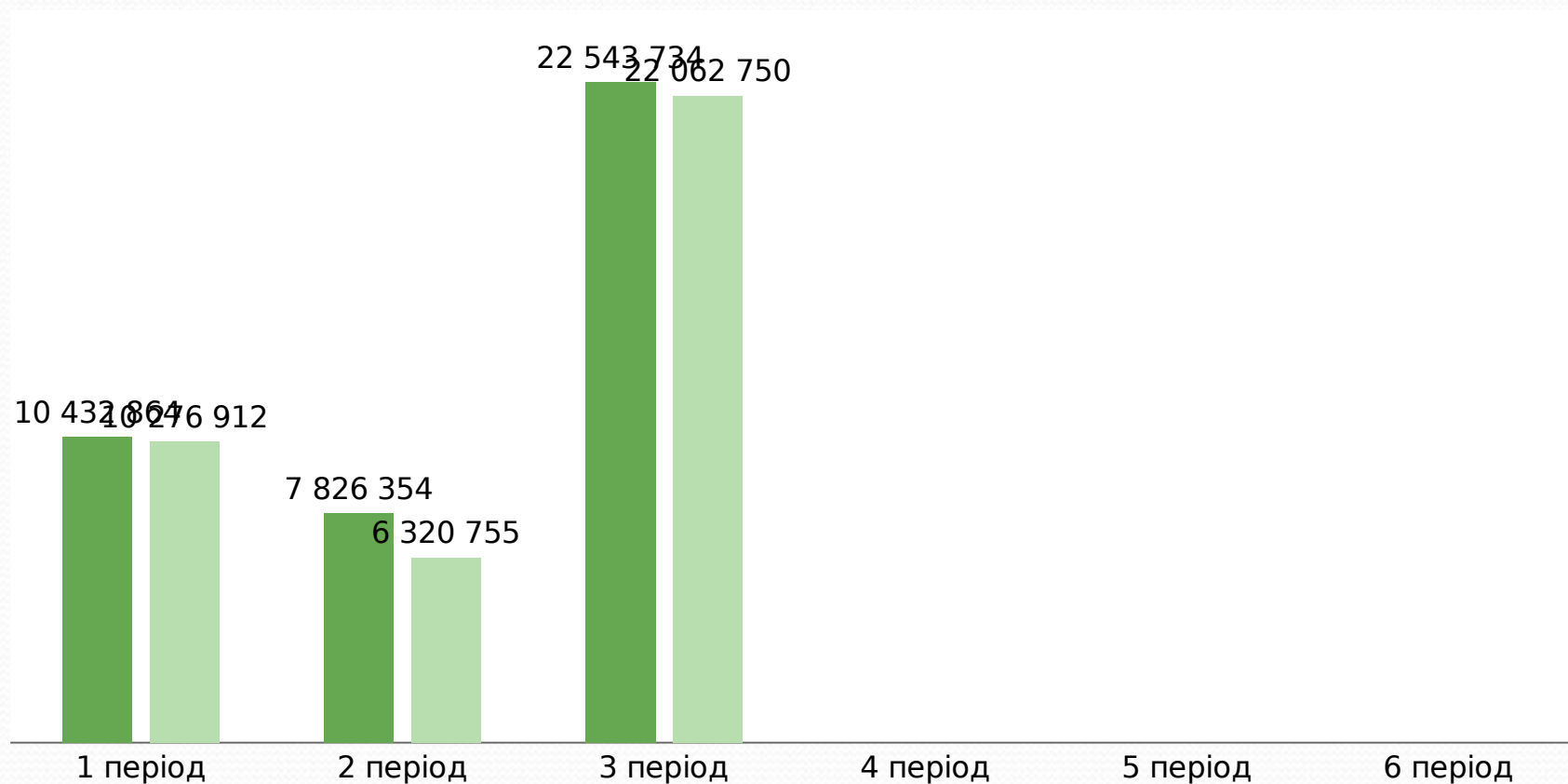


Бюджет і фактичні витрати відповідно до завдань гранту - 1 липня 2016 - 31 грудня 2016



Бюджет і закупівля товарів медичного призначення, медичного обладнання, лікарських засобів і фармацевтичних препаратів

■ Затверджений бюджет * ■ Витрати



Статус Спеціальних умов

■ Невиконані і прострочені

□ Невиконані, але непрострочені


■ Виконані

Кількість контрактних угод із суб-реципієнтами – 1 липня 2016 - 31 грудня 2016



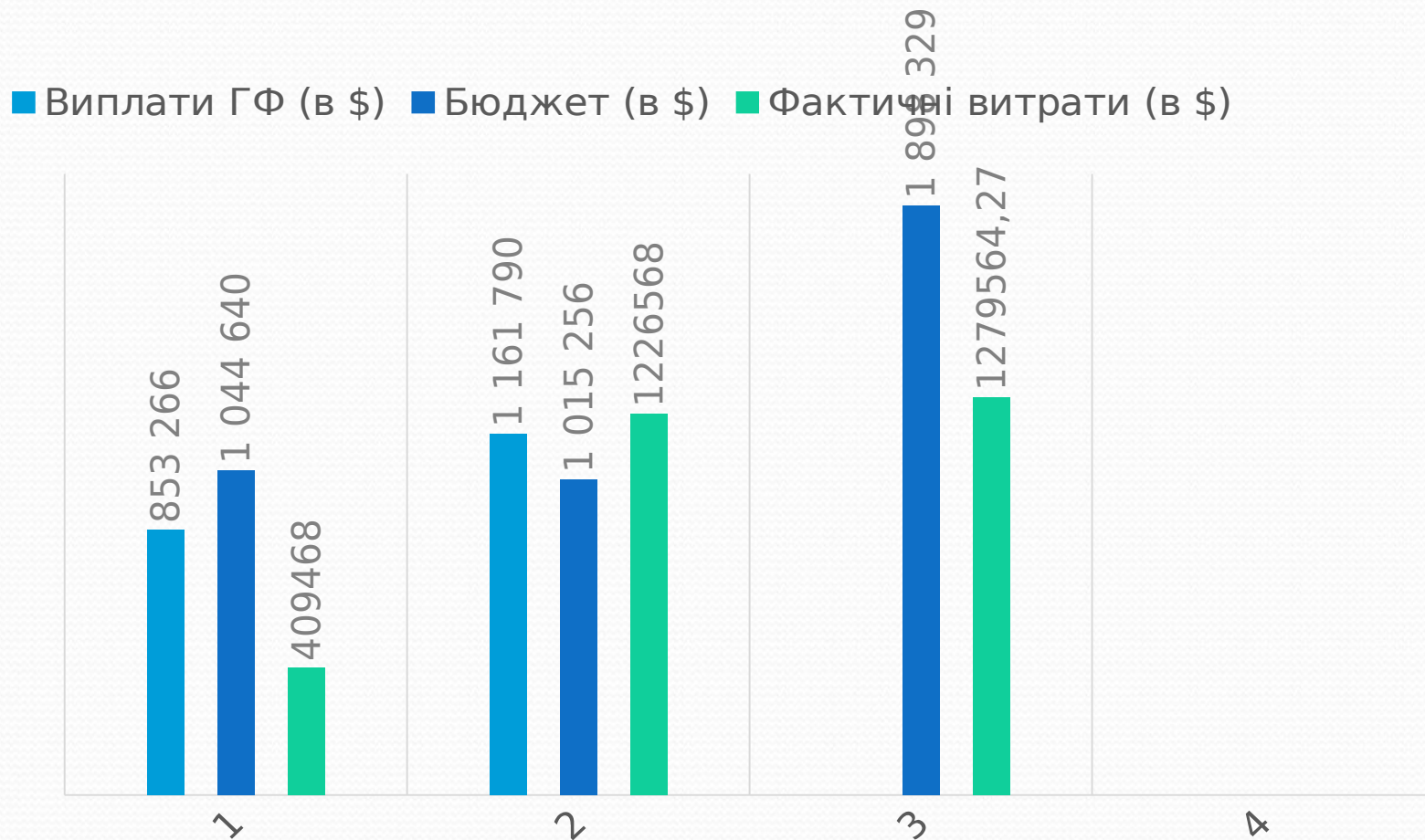
Показники виконання програмних індикаторів - 1 липня 2016 - 31 грудня 2016

Показники	Цільовий показник	Досягнуто	0% - 60% > 90%			Зауваження
			59%	89%	90%	
Кількість дорослих ЛЖВ, що отримали послуги догляду та підтримки на рівні громад	71 530,0	73 493,0	103%			<p>% від досягнення цільових показників у порівнянні з плановим охопленням: $103\% = (71530 \text{ фактичне охоплення} / 73\ 493 \text{ заплановане охоплення}) * 100\%$</p> <p>Охоплення клієнтів серед тих, хто перебуває на АРТ. Україна (крім анексованих територій). Станом на 1 січня 2017 року налічувалося 72 537 осіб на АРТ: 71 932 - дорослі; 2848 - діти. Частка ВІЛ-позитивних пацієнтів, які отримують АРТ серед тих, хто користується послугами догляду та підтримки, становить 75% (55 301 клієнтів на АРТ у проектах догляду та підтримки / 73 789 фактичного охоплення послуг з догляду та підтримки) * 100%), або 77% (n = 55 301), серед тих, хто знаходяться на АРТ в Україні (55 301 клієнтів на АРТ у проектах догляду та підтримки / 71 932 дорослих пацієнтів, які отримують АРТ в медичних установах) * 100%).</p> <p>Анексована територія. Згідно з даними, наданими НУО, які здійснюють діяльність з догляду та підтримки в АР Крим, налічувалося 5170 ЛЖВ на АРТ (крім Севастополя). Серед них 41% (n = 2 095) люди, які користувалися послугами догляду та підтримки. В Севастополі налічувалося 1137 ЛЖВ на АРТ. Серед них 61% (n = 690) люди, які користувалися послугами догляду і підтримки в Севастополі.</p> <p>Нові клієнти на АРТ в програмі догляду та підтримки. Україна (крім анексованої території). Збільшення пацієнтів на АРТ за даними УЦКС у 2016 році становить 19% від загального числа хворих, які отримують АРТ (n = 13 940). За даними моніторингу програми Мережі (база даних Case ++) число нових клієнтів, які почали АРТ в 2016 році і обслуговувались в проектах догляду та підтримки становить 12 126 ВІЛ+. В цілому, частка нових клієнтів, які отримують АРТ в загальній кількості клієнтів, які отримують АРТ в програмі догляду та підтримки становить 22% (12 126 нових клієнтів, які отримують АРТ у проектах догляду та підтримки / 55 301).</p> <p>Анексована територія. В АР Крим 845 дорослих ЛЖВ почали АРТ в 2016 році (крім Севастополя). Серед них 294 пацієнтів або 35% почали отримувати послуги з догляду та підтримки. Офіційні дані про ВІЛ+, які почали АРТ в 2016 році в Севастополі - недоступні. Протягом 2016 року налічувалося 291 ЛЖВ, які почали АРТ в 2016 році і користувалися послугами догляду та підтримки в Севастополі. З них 60 пацієнтів або 21% почали отримувати послуги з догляду і підтримки у вказаний період.</p>
Відсоток інших уразливих груп населення (ув'язнені), охоплених програмами профілактики ВІЛ - індивідуальних і / або невеликих втручань на рівні групи	64 000,0	63 028,0	98%			<p>% від досягнення цільових показників у порівнянні з плановим охопленням: $98\% = (63\ 028 \text{ фактичне охоплення} / 64\ 000 \text{ планове}) * 100\%$</p>

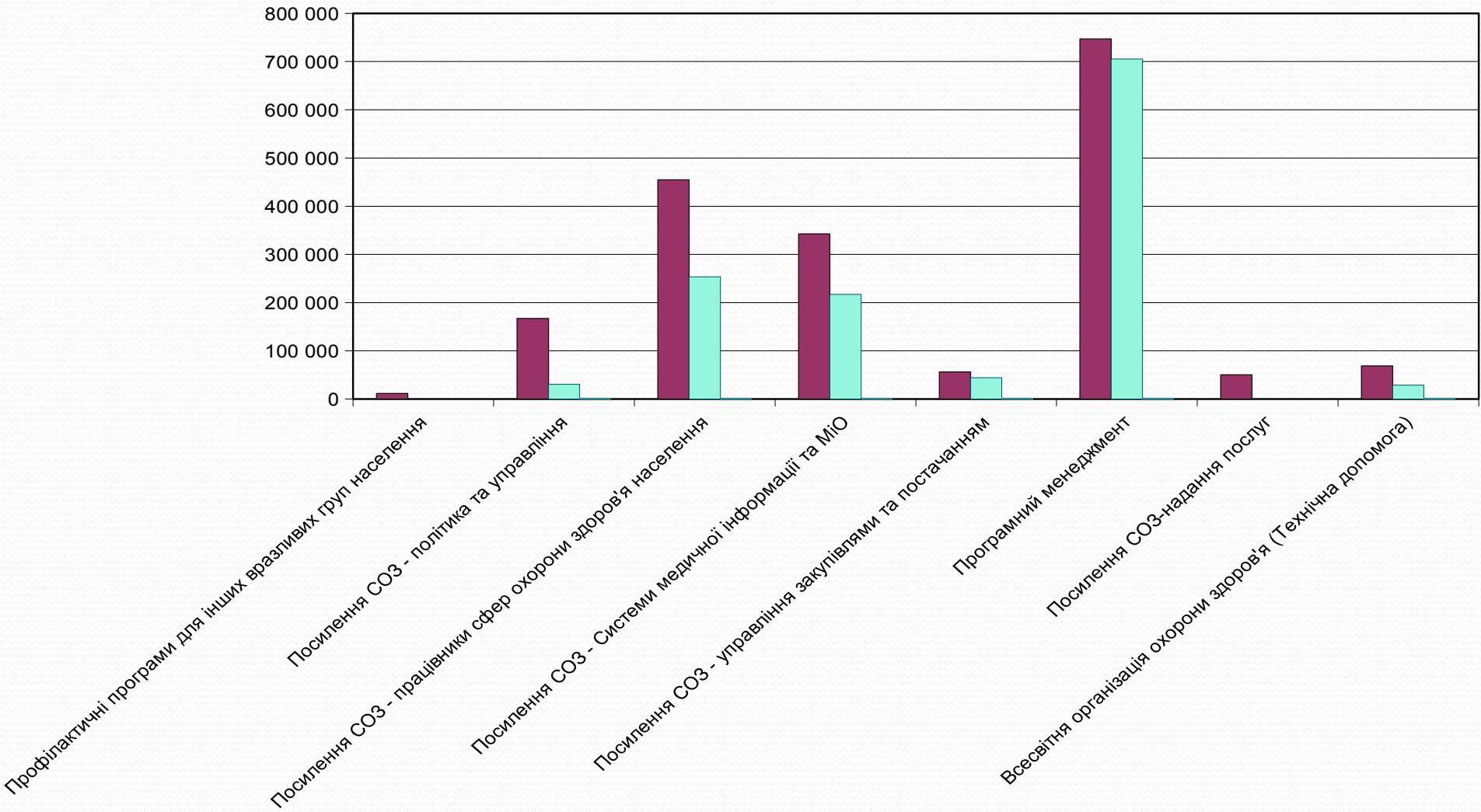


Інформаційне Табло - ДУ «УЦКС» - 1
липня 2016 - 31 грудня 2016

Бюджет і фактичні витрати за 2016 рік



Бюджет і фактичні витрати відповідно до завдань гранту - 1 липня 2016 - 31 грудня 2016



Бюджет і закупівля товарів медичного призначення, медичного обладнання, лікарських засобів і фармацевтичних препаратів

■ Затверджений бюджет * ■ Витрати



Статус Попередніх умов

Показники виконання програмних індикаторів – 1 липня 2016 - 31 грудня 2016

Показники	Цільовий показник	Досягнуто	0% - 59%	60% - 89%	> 90%	Зауваження
Відсоток дорослих та дітей, які отримують АРТ серед всіх дорослих та дітей, що живуть з ВІЛ	46,1	37,7		82%		Відповідно до коментарів Ору низьке виконання даного показника пов'язане зі скороченням об'ємів закупівлі препаратів АРВ-препаратів за рахунок державного бюджету через девальвацію гривні та затримкою видачі препаратів закуплених ЮНІСЕФ.
Кількість дорослих, які отримують АРТ серед всіх дорослих та дітей, що живуть з ВІЛ у пенітенціарній системі	3 000,0	2 862,0		95%		Незважаючи на те, що в минулому періоді ОР повідомив, що ДПТСУ підготував план для досягнення показника до 31/07/2016, виконання показника залишається низьким, ОР пояснив це міграцією населення з пенітенціарної системи - у першій половині -го року 608 осіб на АРТ покинули заклади пенітенціарної системи.
Кількість зареєстрованих випадків бактеріологічно підтвердженого ТБ, нові та рецидиви	32 246,0	29 067,0		90%		
Кількість та % СІН на замісній підтримуючій терапії	6,6	3,8		57%		Показники виконання даного індикатора, які було надано, є невірними, так як для їх розрахунку було взято неправильний період. ОР використав дані за весь 2015й рік, а мав використати дані за перше півріччя 2016-го року. Правильний процент виконання наведений нижче.

Показники	Цільовий показник	Досягнуто	0% - 59%	60% - 89%	> 90%	Зауваження
Відсоток випадків резистентності ТБ, які почали лікування МРТБ та були втрачені протягом перших 6 місяців лікування	6,0	11,0	183%			
Відсоток всіх нових випадків ТБ, бактеріологічно підтверджених + клінічно діагностованих, успішне лікування серед всіх нових випадків ТБ зараєстрованих на лікування протягом певного періоду	6 225,0	4 088,0	66%			Показники виконання даного індикатору були переглянуті ГФ, так як під час введення даних ОР використав неправильний період, то виконання цього показника за даними ОР становило 90%. Фактичне виконання цього показника становить 66%.
Кількість пацієнтів з МРТБ+РРТБ, які почали 2-гу лінію лікування	6 171,0	4 088,0	66%			Показники виконання даного індикатору були переглянуті ГФ, так як під час введення даних ОР використав неправильний період, то виконання цього показника за даними ОР становило 136%. Фактичне виконання цього показника становить 66%.