

Інформаційне табло  
впровадження проектів  
Глобального фонду для боротьби зі СНІДом, туберкульозом та малярією

Основні реципієнти:  
Міжнародний Альянс з ВІЛ/СНІД  
Всеукраїнська Мережа ЛЖВ  
УЦКС

**Комісія з нагляду за розробкою заявок,  
веденням переговорів та реалізацією  
Програм, які здійснюються за рахунок коштів  
Глобального фонду для боротьби зі СНІДом,  
туберкульозом та малярією**

ДУ "Український центр  
контролю за соціально  
небезпечними хворобами"  
МОЗ України

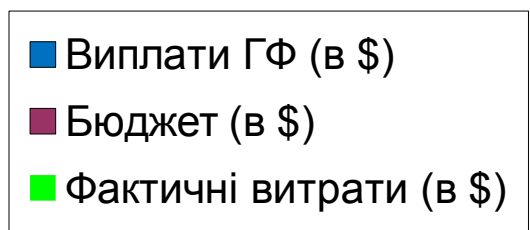
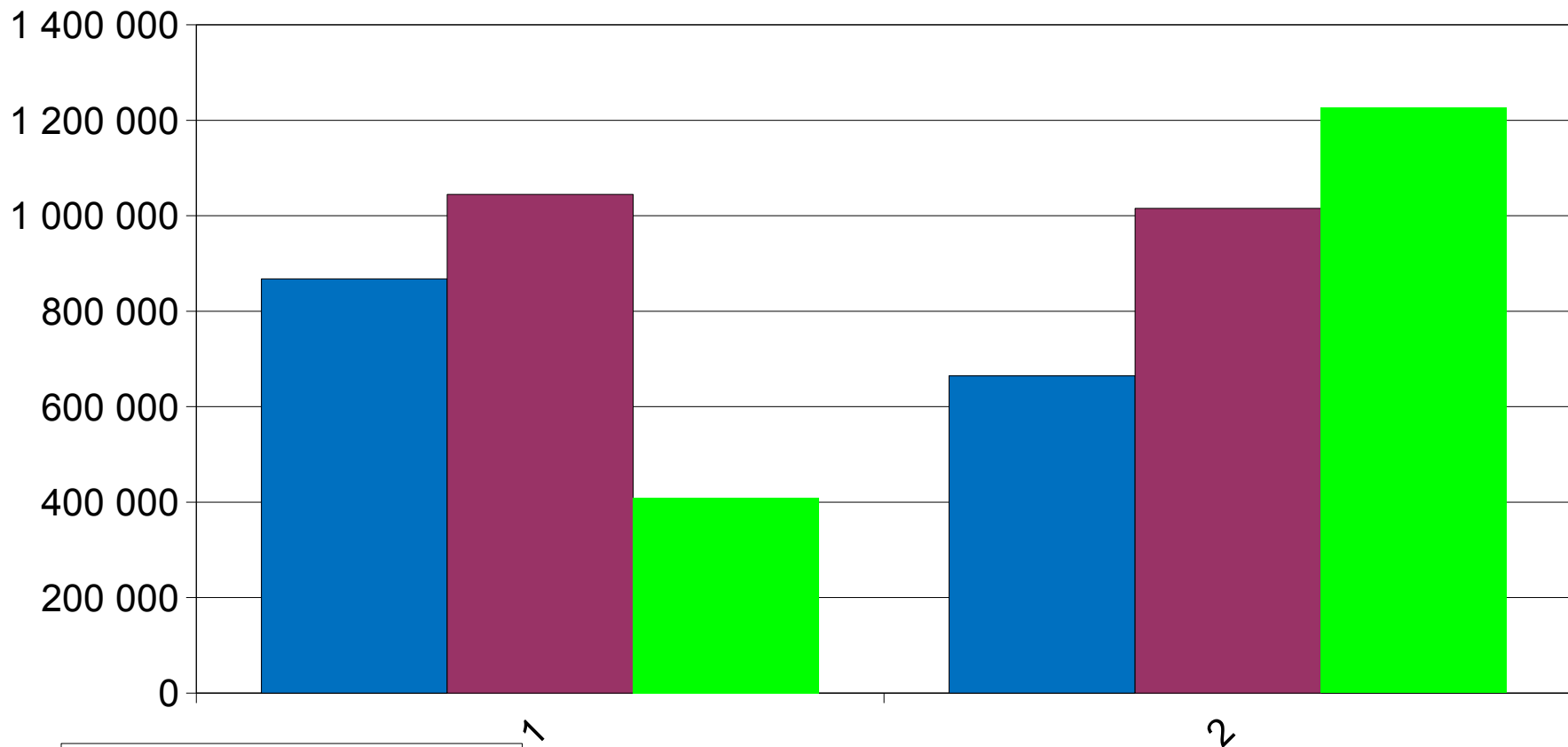
Звітний період

1 липня– 31 грудня 2015 року

Проаналізовані матеріали: «Звіт про  
аналіз діяльності програми і запит  
на отримання коштів (PU/DR)»

# Г1: Бюджет, та виплати Глобальним фондом - в (\$) Звітний період Р2

Коментарі: Відсоток освоєння бюджету за 2015 рік - 79,4%

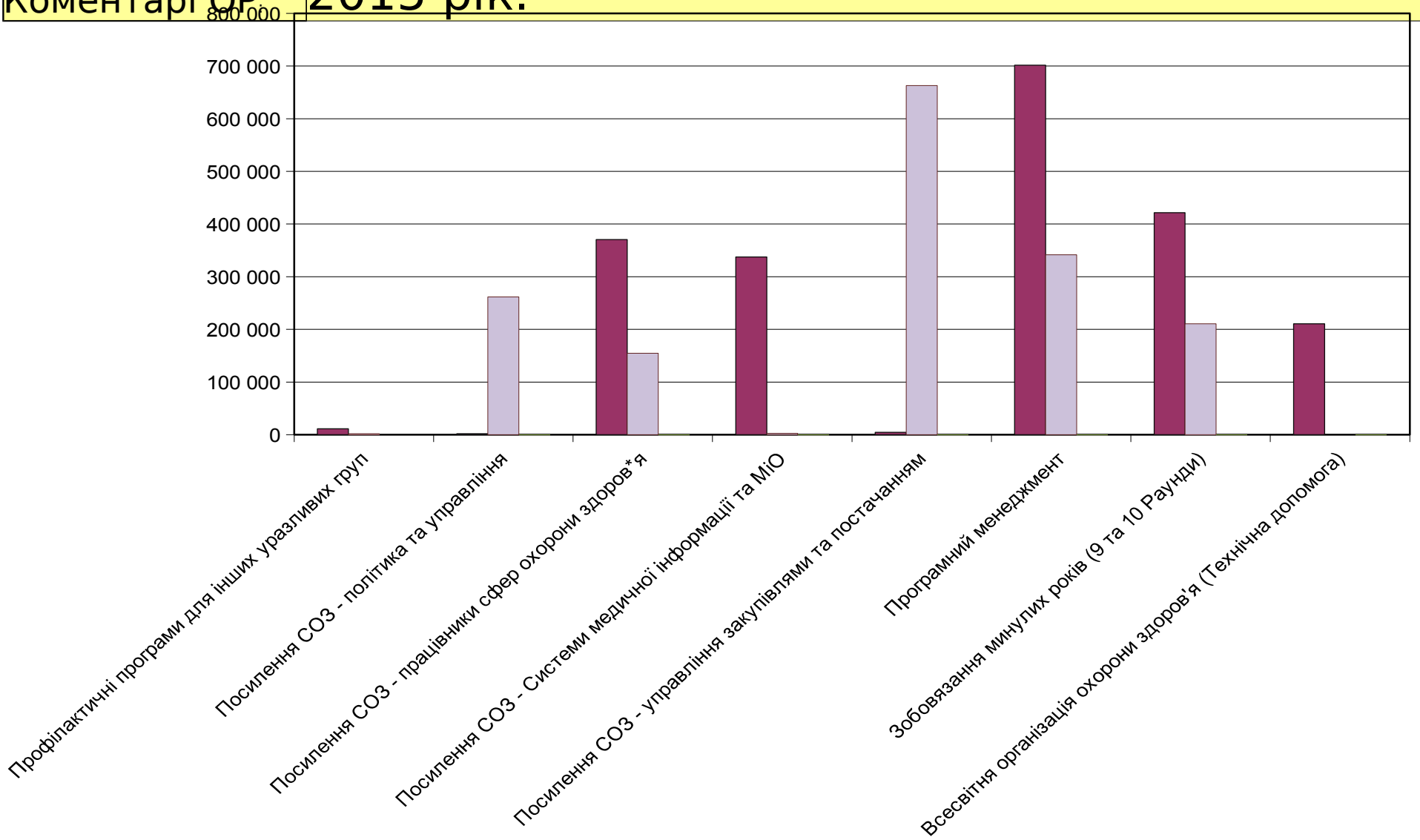


# F2:Бюджет і фактичні витрати відповідно до завдань гранту - в (\$)

## Звітний період P2

Коментарі оп

Більшість активностей перенесено на наступний період. Дані вказано за весь 2015 рік.



## **M1: Статус Попередніх умов (ПУ) і Дій з встановленим терміном виконання (ДТС) Звітний період Р2**

Коментарі:

**Попередня умова № 3 не виконана: Не пізніше 30 червня 2015 року Грантер має надати Глобальному фонду План дій («План з ТБ»), який би задовольняв Глобальний фонд з точки зору форми та змісту, щодо проведення реформи, вдосконалення системи лікування ТБ та його фінансування в Україні. План з ТБ повинен: (i) включати в себе та враховувати спільні рекомендації Глобального фонду, ВООЗ, USAID та Світового банку 2013 року, (ii) формувати основу для розробки нового національного стратегічного плану боротьби с з ТБ («Національний стратегічний план з ТБ»), (iii) містити дані щодо витрат та передбачати чіткі часові рамки та проміжні етапи здійснення діяльності протягом поточного грантового періоду та після його завершення та (iv) бути затверджений Координаційним механізмом країни та партнерами і бути офіційно погоджений з Кабінетом міністрів Грантера.**

**Спеціальна умова № 4 не виконана: Не пізніше 30 червня 2015 року Грантер має надати Глобальному фонду План дій («План з ТБ»), який би задовольняв Глобальний фонд з точки зору форми та змісту, щодо проведення реформи, вдосконалення системи лікування ТБ та його фінансування в Україні. План з ТБ повинен: (i) включати в себе та враховувати спільні рекомендації Глобального фонду, ВООЗ, USAID та Світового банку 2013 року, (ii) формувати основу для розробки нового національного стратегічного плану боротьби с з ТБ («Національний стратегічний план з ТБ»), (iii) містити дані щодо витрат та передбачати чіткі часові рамки та проміжні етапи здійснення діяльності протягом**

## МЗ: Контрактні угоди (СР)

Звітний період Р2



Показники	Цільовий показник	Досягнуто	0% - 59%	60% - 89%	> 90%	Зауваження
Відсоток дорослих та дітей, які отримують АРТ серед всіх дорослих та дітей, що живуть з ВІЛ	38,0	27,2	72%			Головні показники пов'язані з важкою політичною ситуацією у Донецькій та Луганській областях, проблемами з закупівлею препаратів за державний бюджет. Також показник не включає дані з тимчасово окупованих територій.
Кількість дорослих, які отримують АРТ серед всіх дорослих та дітей, що живуть з ВІЛ у пенітенціарній системі	3 000,0	1 995,0	67%			ДПТСУ підготував план для досягнення показника до 31/07/2016
Відсоток нових ВІЛ-позитивних пацієнтів, які розпочали профілактичне лікування ізоніазідом протягом звітного року	80,0	39,0	49%			Показник не включає даних з тимчасово окупованих територій

# МБФ "Міжнародний Альянс з ВІЛ/СНІД в Україні"

Звітний період

1 липня– 31 грудня 2015 року

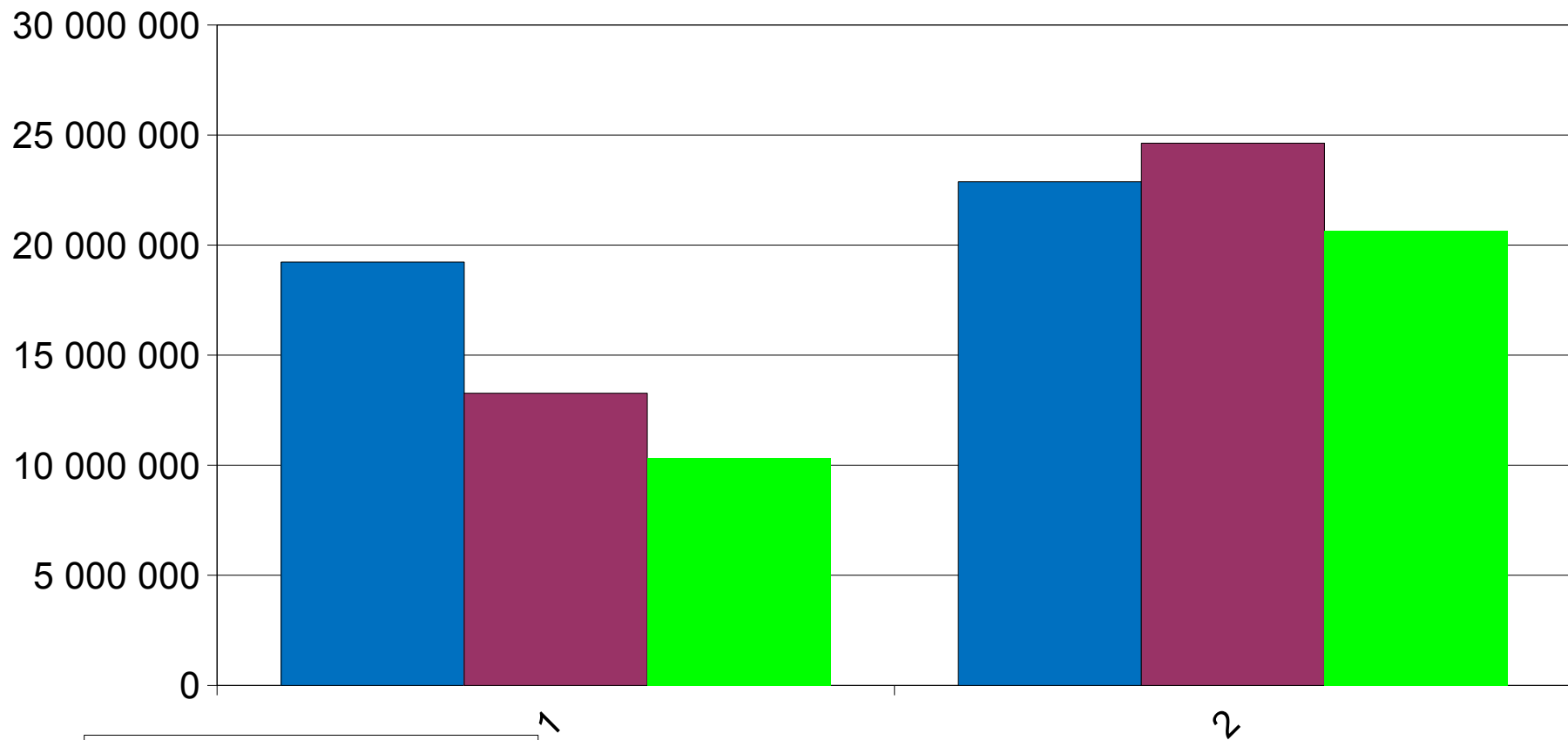
Проаналізовані матеріали: «Звіт про  
аналіз діяльності програми і запит на  
отримання коштів (PU/DR)»



# Г1: Бюджет, та виплати Глобальним фондом - в (\$) Звітний період Р2

Коментарі:

Відсоток освоєння коштів за поточний період складає 83,85%.



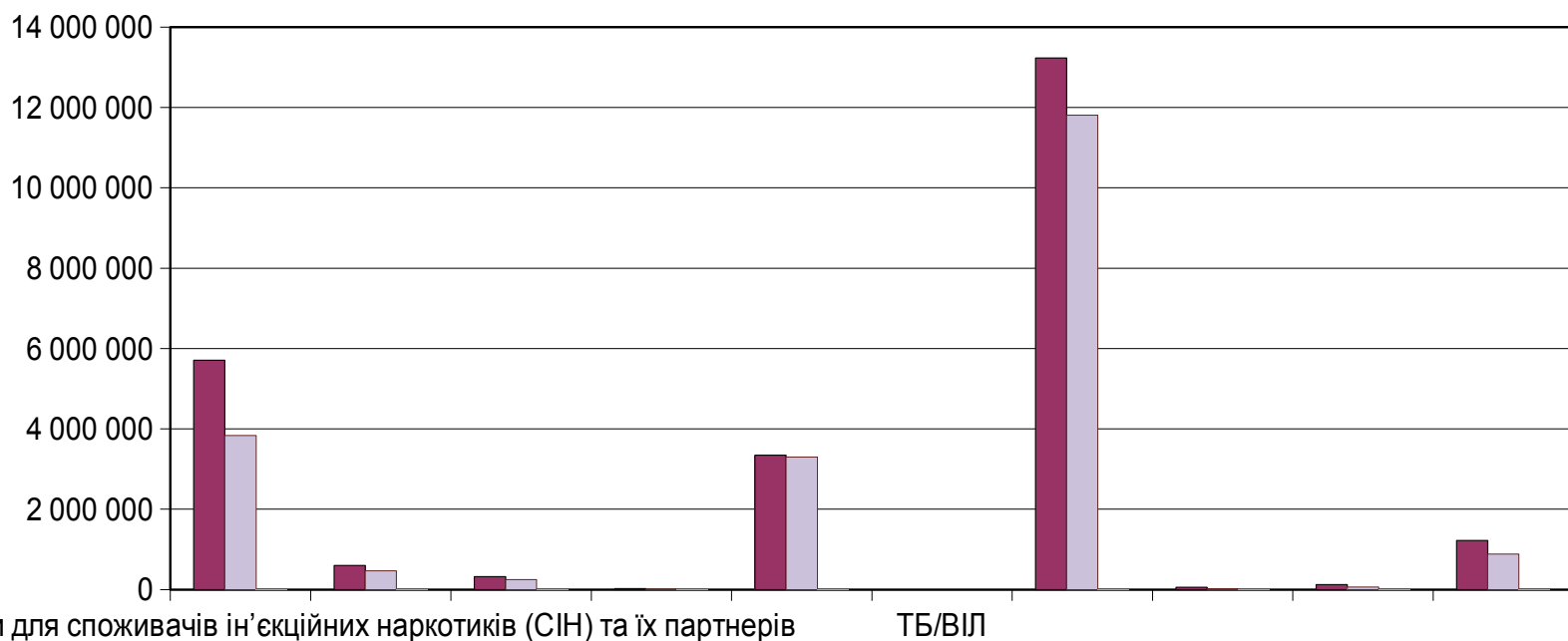
- Виплати ГФ (в \$)
- Бюджет (в \$)
- Фактичні витрати (в \$)

# F2:Бюджет і фактичні витрати відповідно до завдань гранту - в (\$)

## Звітний період Р2

### Коментарі ОР:

Недовитрата коштів зумовлена в основному перенесенням активностей та закупівель на перше півріччя 2016 року, економією коштів на курсі долару. Профілактичні програми для інших уразливих груп (43,6%) - недовитрата 12 тис.долл. зумовлена Перенесенням балансових платежів на наступний період через зсув поставок. (коментар ОРу). Усунення правових бар'єрів на шляху доступу (40,1%) - значна недовитрата коштів зумовлена політичними перепонами, економічною та соціальною кризою та відкладення реформи системи охорони здоров'я у МОЗ (коментар ОРа). HSS - Інформаційні системи у сфері охорони здоров'я та МіО (50,3%) - недовитрата зумовлена перенесенням активностей на 2016 рік.



# М1: Статус Попередніх умов (ПУ) і Дій з встановленим терміном виконання (ДТС) Звітний період Р2

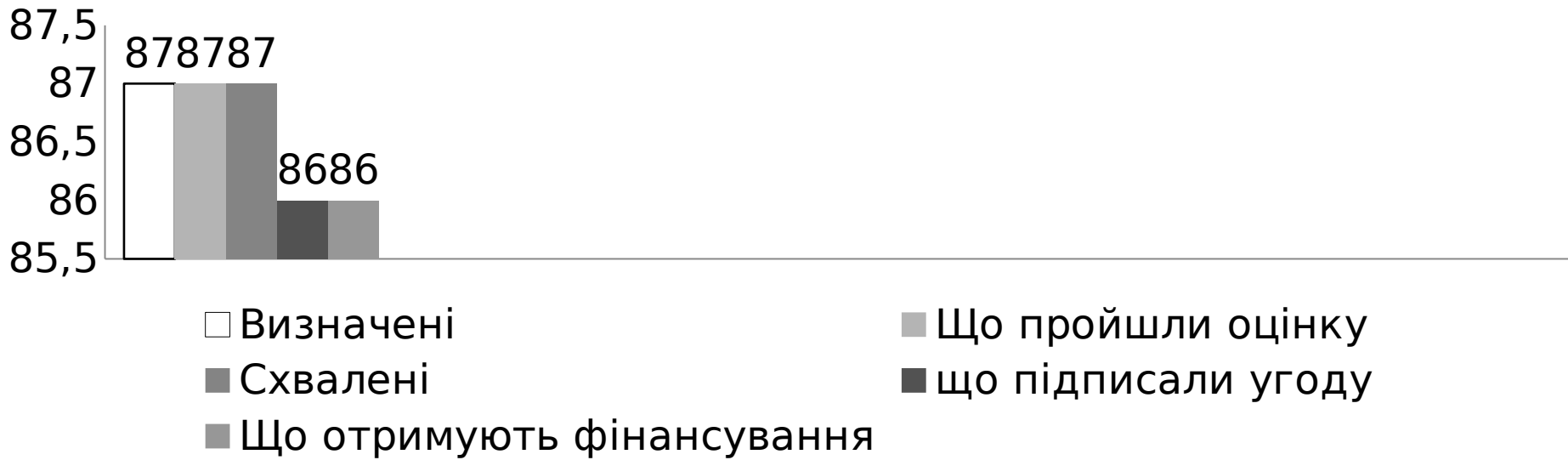
Коментарі:

Не виконані та просрочені Попередні умови №1,2,3. Виконання Попередньої умови №4 не розпочато.

**МЗ: Контрактні угоди (СР)**  
**Звітний період Р2**

Коментарі:

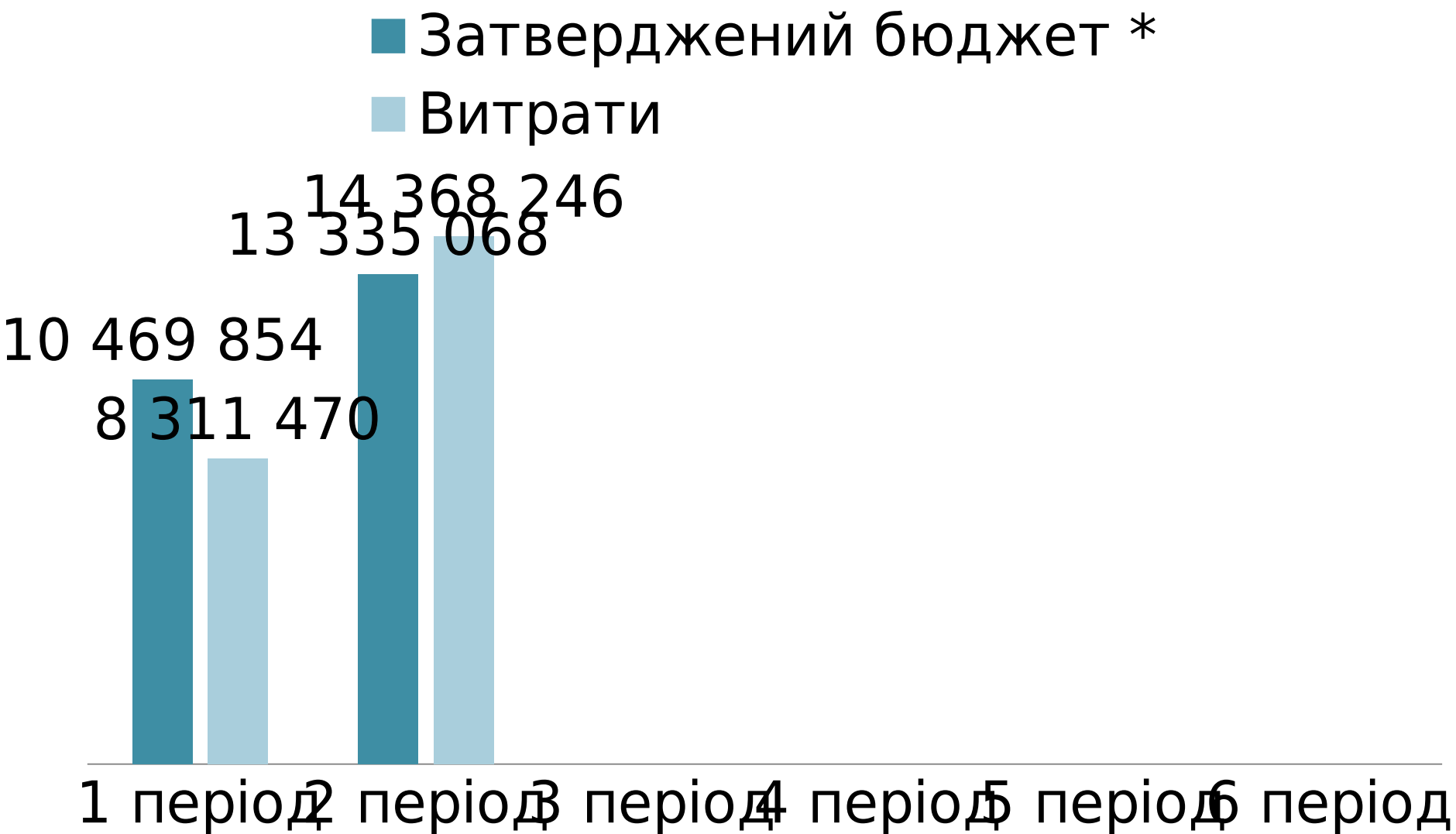
Кількість суб-реципієнтів (станом на 31.12.2015) - 86



# М5: Бюджет і закупівля товарів медичного призначення, медичного обладнання, лікарських засобів і фармацевтичних препаратів

Недовитрата коштів зумовлена перенесенням деяких закупівель на 2016 рік, проведенням закупівель за кошти економії з першої фази 10-го раунду та зниженням цін на товари шляхом переговорів.

Коментарі:



Показники	Цільовий показник	Досягнуто	0% - 59%	60% - 89%	> 90%	Зауваження
КП - 1д: Відсоток СІН, охоплених програмами профілактики ВІЛ - визначеним пакетом послуг	46,2	56,9	123%			% виконання: 56,9%/46,2% * 100%=123,2% • 129273 від звітної кількості - чоловіки • 47257 від звітної кількості - жінки
КП - 3д: Відсоток СІН, що пройшли тестування на ВІЛ протягом звітного періоду, та знають свої результати	35,6	48,2	135%			% виконання: 48,2%/35,6% * 100%=135,4% Індикатор показує відсоток СІН, які пройшли тестування швидкими тестами на ВІЛ (та отримали результат) на базі НУО, що реалізовували профілактичні проекти серед СІН, протягом періоду з 1 січня 2015 року по 31 грудня 2015 ро
КП - 5: Відсоток осіб на опіоїдній замісній терапії, які отримували лікування щонайменше протягом 6 місяців	76,0	74,0	97%			75,5% осіб, які розпочали ЗПТ протягом останніх 6 місяців 2014 року (когортний період липень - грудень 2014 року), отримували її безперервно протягом щонайменше 6 місяців.
Відсоток СІН, що отримали позитивний результат тесту на ВІЛ, та які поставлені під медичний нагляд у закладах охорони здоров'я	67,0	62,0	93%			
КР-1с: Відсоток робітників комерційного сексу, охоплених програмами профілактики ВІЛ - визначеним пакетом послуг	31,0	38,0	123%			% виконання: 33,45%/30,38% * 100%=110,1% • 36 від звітної кількості - чоловіки • 26 693 від звітної кількості - жінки • 29 від звітної кількості - трансгендери
КР-3с: Відсоток РКС, що пройшли тестування на ВІЛ протягом звітного періоду, та знають свої результати	24,0	34,0	142%			Протягом звітного періоду 15 533 РКС пройшли швидке тестування на ВІЛ та отримали результати, серед них 98 РКС отримали позитивні результати, 67 з них звернулися до ЛПЗ, 35 стали на облік у центрах СНІДу, а 9 розпочали прийом АРТ. У Криму (включаючи місто Севастополь) 167 РКС пройшли швидке тестування на ВІЛ (при цьому не було отримано позитивних результатів).
КР-1а: Відсоток ЧСЧ, охоплених програмами профілактики ВІЛ - визначеним пакетом послуг	16,0	18,0	113%			% виконання: 16,98%/15,36% * 100%=110,6% • 21 783 від звітної кількості - чоловіки • 38 від звітної кількості - трансгендери Цей показник відображає кількість окремих ЧСЧ, охоплених протягом періоду з 1 січня 2015 року до 30 червня 2015 року послугами ГО, що одержували фінансування ГФ у рамках НМФ. Показник демонструє кількість окремих ЧСЧ, які одержали всі елементи мінімального пакету послуг протягом звітного періоду, що включає презервативів та надання консультування.
						Протягом звітного періоду 14 298 ЧСЧ пройшли

# Всеукраїнська мережа ЛЖВ

Звітний період

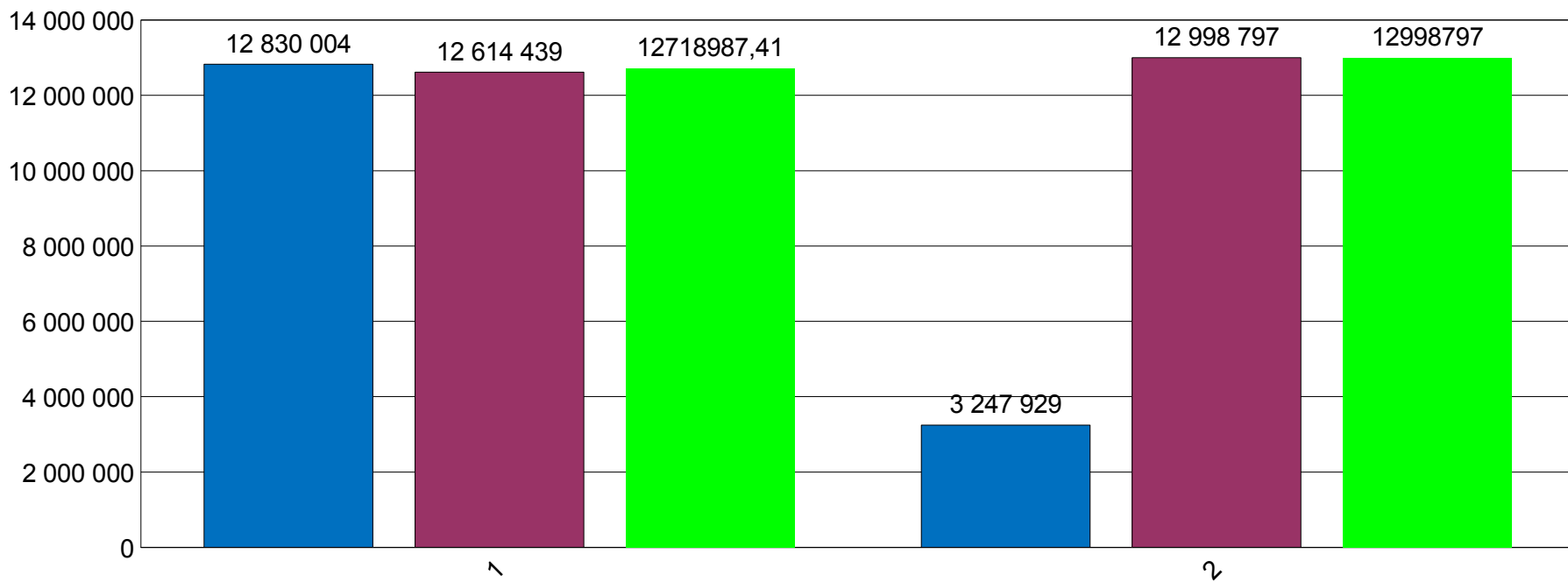
1 липня– 31 грудня 2015 року

Проаналізовані матеріали: «Звіт про  
аналіз діяльності програми і запит  
на отримання коштів (PU/DR)»

# F1: Бюджет, та виплати Глобальним фондом - в (\$) Звітний період P2

Коментарі:

Відсоток освоєння бюджету в даному періоді - 71,34 %



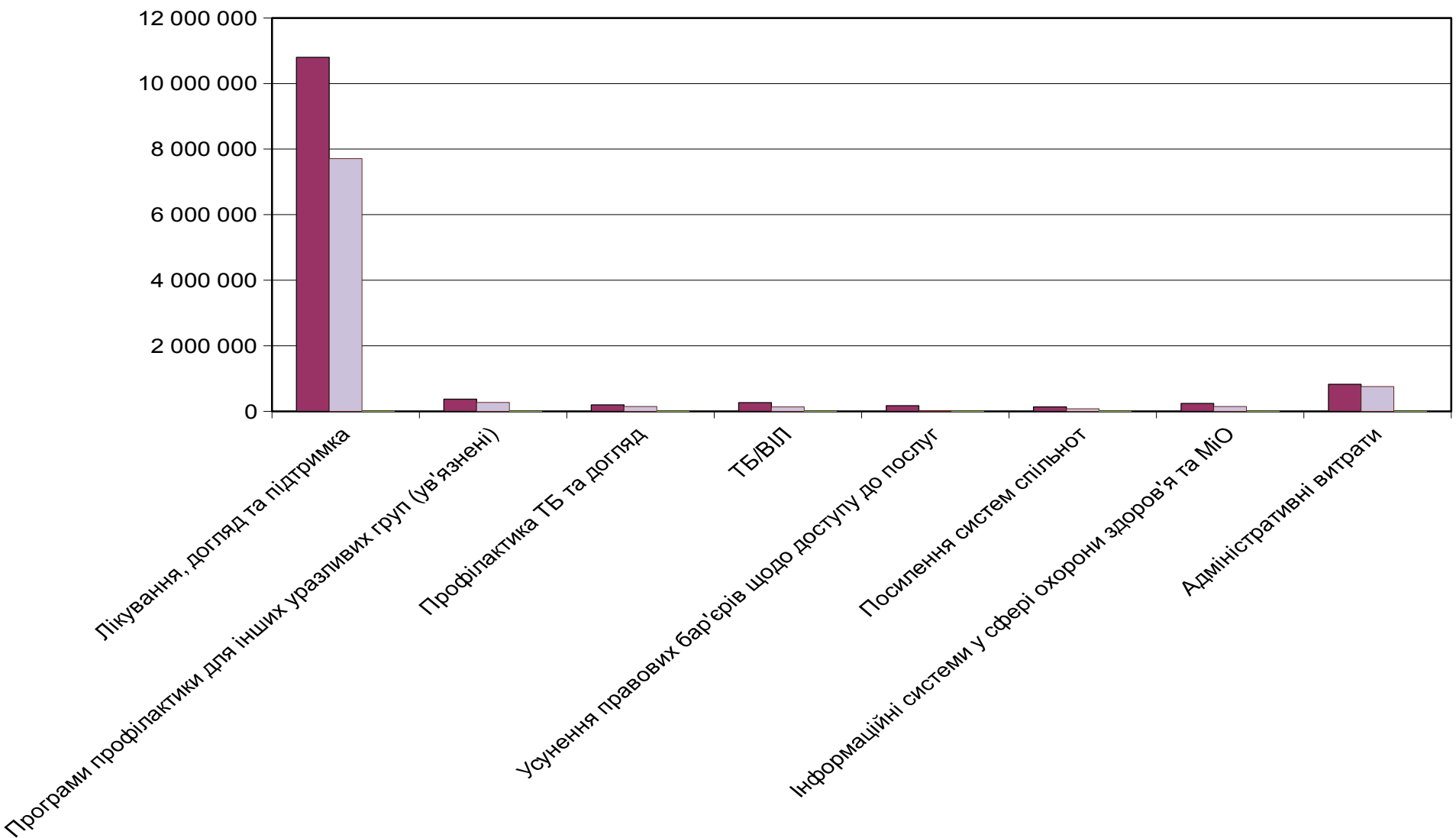
■ Виплати ГФ (в \$) ■ Бюджет (в \$) ■ Фактичні витрати (в \$)



# F2: Бюджет і фактичні витрати відповідно до завдань гранту - в (\$) Звітний період P2

Коментарі ОР:

Інформаційні системи у сфері охорони здоров'я та МіО - 15,18% - Діяльність перенесено на наступний рік. Інша економія за рахунок зміни курсу долара.



**М1: Статус Попередніх умов (ПУ) і Дій з встановленим терміном виконання (ДТС) Звітний період Р2**

Коментарі:

**Не виконано та прострочено три Спеціальні умови, виконання одної умови не розпочато та виконано ону Спеціальну умову**

■ Невиконані і прострочені

□ Невиконані, але непрострочені

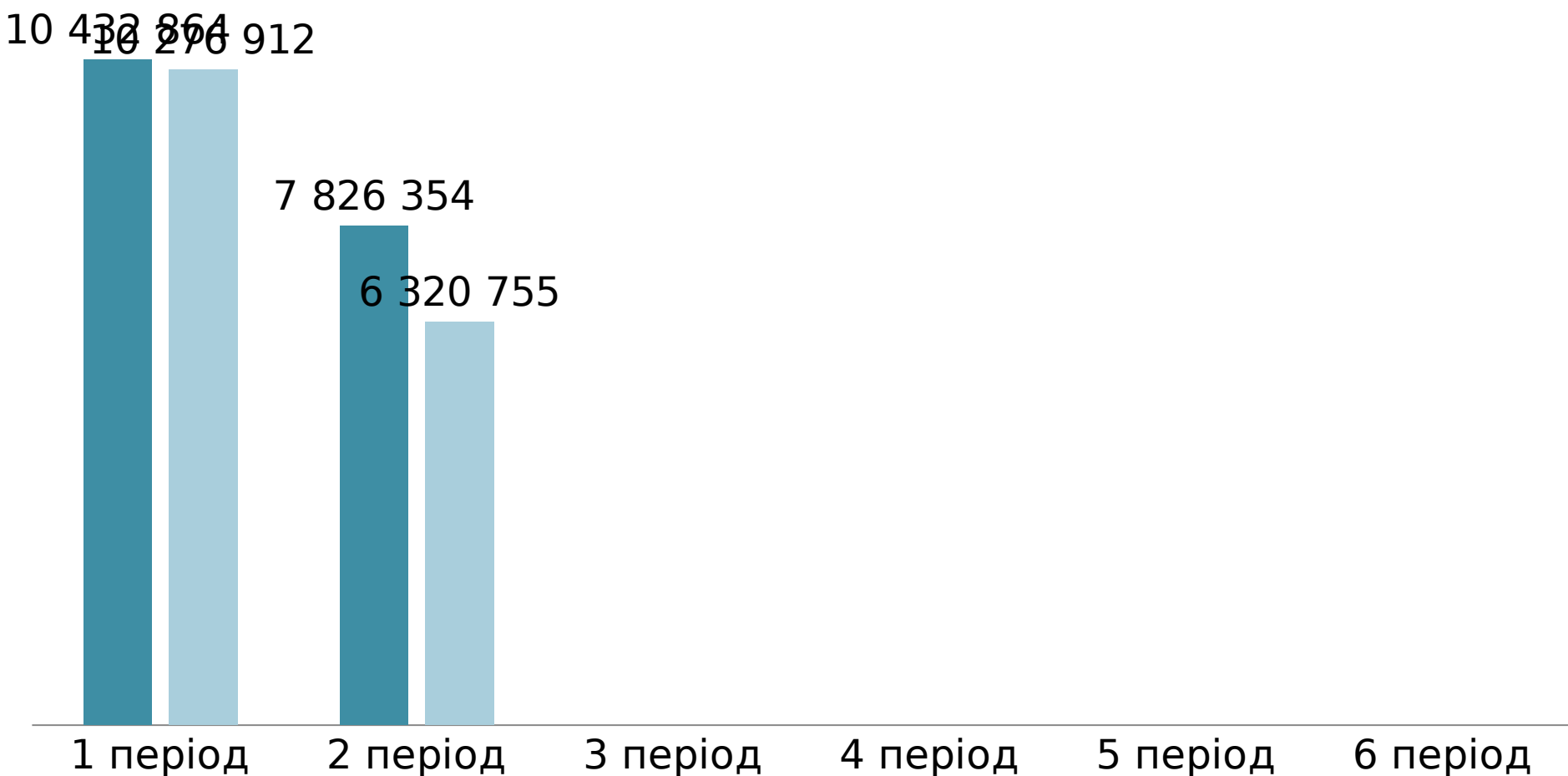
■ Виконані

# М5: Бюджет і закупівля товарів медичного призначення, медичного обладнання, лікарських засобів і фармацевтичних препаратів

Коментарі:

Відсоток освоєння коштів - 80,8%

■ Затверджений бюджет \*   ■ Витрати



Показники	Цільовий показник	Досягнуто	0% - 59%	60% - 89%	> 90%	Зауваження
Кількість дорослих ЛЖВ, що отримали послуги догляду та підтримки на рівні громад	65 562,0	69 556,0	106%			<p>% виконання показника по відношенню до планового охоплення: <math>106\% = (69\ 556 \text{ фактичне охоплення} / 65\ 562 \text{ плановане охоплення}) * 100\%</math></p> <p>Частка клієнтів проектів з ДіП серед пацієнтів, які знаходяться під медичним наглядом в ЗОЗ України. Станом на 1 січня 2016 року в ЗОЗ, що здійснюють медичний нагляд за ЛЖВ, перебувало 126 604 ВІЛ-інфікованих осіб (без урахування анексованої території). З них, 55% (<math>69\ 556 \text{ охоплення} / 126\ 604 \text{ під МН}) * 100\%</math>) були охоплені сервісами з догляду та підтримки упродовж 2015 року.</p> <p>На анексованій території упродовж 2015 року під медичним наглядом, за даними неурядових організацій, перебувало 11 949 осіб (АР Крим – 9 861 ЛЖВ, м. Севастополь – 2088 ЛЖВ). З них, 30% (<math>3\ 697 \text{ охоплення} / 11\ 949 \text{ під МН}) * 100\%</math>) охоплено сервісами з ДіП упродовж року. В м. Севастополь рівень охоплення на 4% більше порівняно з іншими населеними пунктами АР Крим (34% проти 30%).</p> <p>Охоплення по зоні АТО 15866 осіб (Донецька область – 13442 осіб, Луганська область – 2436 осіб).</p> <p>Кількість ВПО по Україні, що звернулися за послугами з ДіП у 2015 році, склала 885 осіб.</p>
Відсоток інших уразливих груп населення (ув'язнені), охоплених програмами профілактики ВІЛ - індивідуальних і / або невеликих втручань на рівні групи	62 000,0	59 889,0	97%			<p>% виконання показника по відношенню до планового охоплення: <math>96,5\% = (59\ 889 \text{ фактичне охоплення} / 62\ 000 \text{ плановане охоплення}) * 100\%</math></p> <p>Збільшення відсотка охоплення з 49% до 87% (фактичне охоплення / загальну кількість контингенту в закладах пенітенціарної системи) пов'язано з динамічною природою знаменника: під час планування показників використовувались дані по загальній кількості контингенту станом на 2014 рік, а при звітуванні</p>