

Додаток 3
до Порядку складання, затвердження
та контролю виконання фінансового плану
суб'єкта господарювання державного сектору економіки
(пункт 11)

Підприємство	Державне підприємство "Біоміплант" Міністерства охорони здоров'я України"	Рік 2017	Коди
Організаційно-правова форма	Державне підприємство	за ЄДРПОУ	32916479
Територія	Печерський район м. Києва	за КОПФГ	140
Орган державного управління	Міністерство охорони здоров'я України	за КОАТУУ	8038200000
Галузь	Заклади і організації охорони здоров'я, фізичної культури та соціального забезпечення	за СПОДУ	17184
Вид економічної діяльності	Виробництво основних фармацевтичних продуктів	за ЗКНГ	91900
Одиниця виміру, тис. грн		за КВЕД	21.20
Форма власності	ДЕРЖАВНА	Стандарти звітності П(с)БОУ	
Середньоблікова кількість штатних працівників	20	Стандарти звітності МСФЗ	
Місцезнаходження	вулиця Михайла Грушевського, буд. 7, м. Київ, 01021		
Телефон	(044) 206-05-07		
Прізвище та ініціали керівника	Алещенко Ігор Євгенович		

ЗВІТ
ПРО ВИКОНАННЯ ФІНАНСОВОГО ПЛАНУ ПІДПРИЄМСТВА
за 1 квартал 2018 року
(квартал, рік)

Основні фінансові показники

Найменування показника	Код рядка	Факт нарастаючим підсумком з початку року				Звітний період (квартал, рік)			
		минулий рік	поточний рік	план	факт	відхилення, +/-	виконання, %		
1	2	3	4	5	6	7	8		
I. Формування фінансових результатів									
Чистий дохід від реалізації продукції (товарів, робіт, послуг)	1000	828	1 228	1 191	1 228	37	103,1		
Собівартість реалізованої продукції (товарів, робіт, послуг)	1010	(516)	(873)	(800)	(873)	(73)	109,1		
Валовий прибуток/збиток	1020	312	355	391	355	(36)	90,8		
Адміністративні витрати, у тому числі:	1030	(204)	(250)	(261)	(250)	11	95,7		
витрати, пов'язані з використанням власних службових автомобілів	1031	()	()	()	()				
витрати на оренду службових автомобілів	1032	()	()	()	()				
витрати на консалтингові послуги	1033	()	()	()	()				
витрати на страхові послуги	1034	()	()	()	()				
витрати на аудиторські послуги	1035	()	()	()	()				
Витрати на збут	1060	(106)	(97)	(114)	(97)	17	85,2		
Інші операційні доходи, у тому числі:	1070	-	-	-	-				
курсові різниці	1071	-	-	-	-				
нетипові операційні доходи	1072	-	-	-	-				
Інші операційні витрати, у тому числі:	1080	-	-	-	-				
курсові різниці	1081	()	()	()	()				
нетипові операційні витрати	1082	()	()	()	()				
Фінансовий результат від операційної діяльності	1100	3	8	16	8	(8)	52,1		
EBITDA	1310	41	46	42	46	4	108,7		
Рентабельність EBITDA	5010	5,0	3,7	3,5	3,7	0	105,4		

Найменування показника	Код рядка	Факт наростаючим підсумком з початку року			Звітний період (квартал, рік)			
		минулий рік	поточний рік	план	факт	відхилення, +/-	виконання, %	
I	2	3	4	5	6	7	8	
Дохід від участі в капіталі	1110	-	-	-	-	-	-	
Втрача від участі в капіталі	1120	()	()	()	()	()	()	
Інші фінансові доходи	1130	-	-	-	-	-	-	
Фінансові витрати	1140	()	()	()	()	()	()	
Інші доходи, усього, у тому числі:	1150	-	-	-	-	-	-	
курсові різниці	1151	-	-	-	-	-	-	
Інші витрати, усього, у тому числі:	1160	-	-	-	-	-	-	
курсові різниці	1161	()	()	()	()	()	()	
Фінансовий результат до оподаткування	1170	3	8	16	8	(8)	52,1	
Витрати з податку на прибуток	1180	(4)	(4)	(3)	(4)	(1)	(1)	
Дохід з податку на прибуток	1181	-	-	-	-	-	-	
Прибуток від припиненої діяльності після оподаткування	1190	-	-	-	-	-	-	
Збиток від припиненої діяльності після оподаткування	1191	-	-	-	-	-	-	
Чистий фінансовий результат	1200	3	4	13	4	(9)	33,4	
Прибуток	1201	3	4	13	4	(9)		
Збиток	1202	()	()	()	()	()	()	
Усього доходів	1210	828	1 228	1 191	1 228	37	103,1	
Усього витрат	1220	(825)	(1 224)	(1 178)	(1 224)	(46)	103,9	
Неконтрольована частка	1230	-	-	-	-	-	-	
Елементи операційних витрат								
Матеріальні витрати, у тому числі:	1400	66	188	195	188	(7)	96,4	
витрати на сировину та основні матеріали	1401	66	188	195	188	(7)	96,4	
витрати на паливо та енергію	1402	-	-	-	-	-	-	
Витрати на оплату праці	1410	427	438	505	438	(67)	86,7	
Відрахування на соціальні заходи	1420	93	94	120	94	(26)	78,6	
Амортизація	1430	38	37	26	37	11	143,5	
Інші операційні витрати	1440	204	470	332	470	138	141,7	
Усього	1450	828	1 228	1 178	1 228	50	104,2	
II. Розрахунки з бюджетом								
Розподіл чистого прибутку								
Залишок нерозподіленого прибутку (непокритого збитку) на початок звітного періоду	2000	990	1 005	1 041	1 005	(36)	96,5	
Нараховані до сплати відрахування частини чистого прибутку, усього, у тому числі:	2010	(2)	(3)	(10)	(3)	7	32,6	
державними унітарними підприємствами та їх об'єднаннями до державного бюджету	2011	(2)	(3)	(10)	(3)	7	32,6	
господарськими товариствами, у статутному капіталі яких більше 50 відсотків акцій (часток, паїв) належать державі, на виплату дивідендів у тому числі на державну частку	2012/1	()	()	()	()	-	-	
Перенесено з додаткового капіталу	2020	-	-	-	-	-	-	
Розвиток виробництва	2030	()	()	()	()	-	-	
Резервний фонд	2040	()	()	()	()	-	-	
Інші фонди	2050	()	()	()	()	-	-	
Інші цілі	2060	()	()	()	()	-	-	
Залишок нерозподіленого прибутку (непокритого збитку) на кінець звітного періоду	2070	991	1 006	1 044	1 006	(38)	96,4	

Найменування показника	Код рядка	Факт наростаючим підсумком з початку року			Звітний період (квартал, рік)			
		минулий рік	поточний рік	факт	план	відхилення, +/-	виконання, %	
								3
1	2	3	4	5	6	7	8	
Сплата податків, зборів та інших обов'язкових платежів								
Сплата податків та зборів до Державного бюджету України (податкові платежі), усього, у тому числі:	2110	74	84	146	84	(62)	57,7	
податок на прибуток підприємств	2111	-	4	3	4	1	133,3	
ПДВ, що підлягає сплаті до бюджету за підсумками звітного періоду	2112	45	70	125	70	(55)	56,0	
ПДВ, що підлягає відшкодуванню з бюджету за підсумками звітного періоду	2113	()	()	()	()			
акцизний податок	2114	-	-	-	-			
вирахування частини чистого прибутку державними унітарними підприємствами та їх об'єднаннями	2115	23	3	10	3		32,6	
рентна плата за транспортування	2116	-	-	-	-			
рентна плата за користування надрами	2117	-	-	-	-			
Сплата податків та зборів до місцевих бюджетів (податкові платежі)	2120	73	79	96	79	(17)	82,3	
Інші податки, збори та платежі на користь держави, усього, у тому числі:	2130	87	95	120	95	(25)	79,2	
вирахування частини чистого прибутку господарськими товариствами, у статутному капіталі яких більше 50 відсотків акцій (часток, паїв) належать державі, на виплату дивідендів на державну частку	2131	-	-	-	-			
сдиний внесок на загальнообов'язкове державне соціальне страхування	2133	87	95	120	95	(25)	79,2	
Усього виплат на користь держави	2200	234	258	362	258		71,3	
III. Рух грошових коштів								
Залишок коштів на початок періоду	3405	4	24	103	24	(79)	23,3	
Цільове фінансування	3030	-	-	-	-			
Чистий рух коштів від операційної діяльності	3195	46	(23)	61	(23)	(84)	-37,7	
Чистий рух коштів від інвестиційної діяльності	3295	-	-	(55)	-	55		
Чистий рух коштів від фінансової діяльності	3395	-	-	-	-			
Вплив зміни валютних курсів на залишок коштів	3410	-	-	-	-			
Залишок коштів на кінець періоду	3415	50	1	109	1	(108)	0,9	
IV. Капітальні інвестиції								
Капітальні інвестиції, усього, у тому числі:	4000	-	-	55	-	(55)		
капітальне будівництво	4010	-	-	-	-			
придбання (виготовлення) основних засобів	4020	-	-	55	-	(55)		
придбання (виготовлення) інших необоротних матеріальних активів	4030	-	-	-	-			
придбання (створення) нематеріальних активів	4040	-	-	-	-			
модернізація, модифікація (добудова, дообладнання, реконструкція) основних засобів	4050	-	-	-	-			
капітальний ремонт	4060	-	-	-	-			
Джерела капітальних інвестицій, усього, у тому числі:	4000	-	-	55	-	(55)		
залучені кредитні кошти	4000/1	-	-	-	-			
бюджетне фінансування	4000/2	-	-	-	-			
власні кошти	4000/3	-	-	55	-	(55)		
інші джерела	4000/4	-	-	-	-			
V. Коефіцієнтний аналіз								
Рентабельність діяльності	5040	0,4	0,4	1,1	2,2	1,1	201,6	
Рентабельність активів	5020	0,2	1,0	0,8	1,0	0,2	120,9	
Рентабельність власного капіталу	5030	0,3	0,4	1,2	1,2	(0,0)	97,3	
Коефіцієнт фінансової стійкості	5110	1,9	3,8	2,0	3,8	1,8	186,8	
Коефіцієнт зносу основних засобів	5220	0,6	0,6	0,5	0,5	0,0	103,1	

Найменування показника	Код рядка	Факт нарастаючим підсумком з початку року			Звітний період (квартал, рік)		
		3	4	5	6	7	8
1	2	минулий рік	поточний рік	план	факт	відхилення, +/-	виконання, %
VI. Звіт про фінансовий стан							
Необоротні активи, усього, у тому числі:	6000	363	374	539	374	11	103.0
Основні засоби	6001	364	374	539	374	10	102.7
первісна вартість	6002	827	1 007	1 047	1 007	180	121.8
знос	6003	463	633	508	633	170	136.7
Оборотні активи, усього, у тому числі:	6010	1 216	1 266	1 033	1 266	50	104.1
Гроші та їх еквіваленти	6011	50	1	128	1	(49)	
Усього активи	6020	1 579	1 640	1 572	1 640	61	103.9
Довгострокові зобов'язання і забезпечення	6030	-	-	-	-	-	-
Поточні зобов'язання і забезпечення	6040	536	581	518	581	45	108.4
Усього зобов'язання і забезпечення	6050	536	581	518	581	-	108.4
У тому числі державні гранти і субсидії	6060	-	-	-	-	-	-
У тому числі фінансові запозичення	6070	-	-	-	-	-	-
Власний капітал	6080	1 043	1 059	1 054	1 059	16	101.5
VII. Кредитна політика							
Отримано залучених коштів, усього, у тому числі:	7000	-	-	-	-	-	-
довгострокові зобов'язання	7001	-	-	-	-	-	-
короткострокові зобов'язання	7002	-	-	-	-	-	-
інші фінансові зобов'язання	7003	-	-	-	-	-	-
Повернено залучених коштів, усього, у тому числі:	7010	-	-	-	-	-	-
довгострокові зобов'язання	7011	-	-	-	-	-	-
короткострокові зобов'язання	7012	-	-	-	-	-	-
інші фінансові зобов'язання	7013	-	-	-	-	-	-
VIII. Дані про персонал та витрати на оплату праці							
Середня кількість працівників (штатних працівників, зовнішніх сумісників та працівників, що працюють за цивільно-правовими договорами), у тому числі:	8000	28	x	24	28	4	116.7
директор	8001	1	x	1	1	-	100.0
адміністративно-управлінський персонал	8002	5	x	6	5	(1)	83.3
працівники	8003	22	x	17	22	5	129.4
Витрати на оплату праці	8010	427	x	505	438	(67)	86.7
Середньомісячні витрати на оплату праці одного працівника (гривень), усього, у тому числі:	8020	5 083,3	x	7 013,9	5 214,3	(1 800)	74,3
директор	8021	19 320,0	x	19 333,3	19 320,0	(13)	99,9
адміністративно-управлінський персонал	8022	6 002,7	x	7 222,2	7 336,0	114	101,6
працівники	8023	4 227,3	x	6 215,7	4 090,9	(2 125)	65,8

Керівник
Директор
(посада)

І. С. Алещенко
(ініціали, прізвище)



І. Формування фінансових результатів


Найменування показника	Код рядка	Факт нарахованим підсумком			план	факт	відхилення, +/-	виконання, %	Звітний період (квартал, рік)
		з початку року		9					
		місяць	поточний рік						
1	2	3	4	5	6	7	8	9	
Доходи і витрати (без пільг)									
Чистий дохід від реалізації продукції (товарів, робіт, послуг)	1000	828	1 228	1 191	1 228	1 228	37	103,1	
Собівартість реалізованої продукції (товарів, робіт, послуг)	1010	(516)	(873)	(800)	(873)	(873)	(73)	109,1	
Витрати на сировину та основні матеріали	1011	(66)	(188)	(195)	(188)	(188)	7	96,4	
Витрати на паливо	1012	()	()	()	()	()			
Витрати на електричну енергію	1013	()	()	()	()	()			
Витрати на оплату праці	1014	(198)	(199)	(235)	(199)	(199)	36	84,7	
Відрахування на соціальні заходи	1015	(43)	(44)	(52)	(44)	(44)	8	84,2	
Витрати, що здійснюються для підтримання об'єкта в робочому стані (проведення ремонтів, технічного огляду, нагляду, обслуговування тощо)	1016	()	()	()	()	()			
Амортизація основних засобів і нематеріальних активів	1017	(35)	(34)	(25)	(34)	(34)	(9)	136,0	
Інші витрати (розшифрувати)	1018	(174)	(408)	(293)	(408)	(408)	(115)	139,2	
послуги сторонніх організацій	1018/1	(41)	(125)	(130)	(125)	(125)	5	96,2	
витрати на відрахування	1018/2	(22)	(35)	(15)	(35)	(35)	(20)	233,3	
оренда виробничих приміщень	1018/3	(28)	(31)	(27)	(31)	(31)	(4)	114,8	
інші виробничо-господарські витрати	1018/4	(13)	(135)	(75)	(135)	(135)	(60)	180,0	
комуніальні послуги	1018/5	(59)	(70)	(35)	(70)	(70)	(35)	200,0	
оренда виробничого обладнання	1018/6	(11)	(12)	(11)	(12)	(12)	(1)	109,1	
Валовий прибуток (збиток)	1020	312	355	391	355	355	(36)	90,8	
Адміністративні витрати, у тому числі:	1030	(204)	(250)	(261)	(250)	(250)	11	95,7	
витрати, пов'язані з використанням власних службових автомобілів	1031	()	()	()	()	()			
витрати на оренду службових автомобілів	1032	()	()	()	()	()			
витрати на консалтингові послуги	1033	()	()	()	()	()			
витрати на страхові послуги	1034	()	()	()	()	()			
витрати на аудиторські послуги	1035	()	()	()	()	()			
витрати на службові відрахування	1036	()	(15)	()	(15)	(15)			
витрати на зв'язок	1037	(1)	(2)	(2)	(2)	(2)	-	100,0	
витрати на оплату праці	1038	(148)	(168)	(188)	(168)	(168)	20	89,4	
відрахування на соціальні заходи	1039	(33)	(35)	(48)	(35)	(35)	13	72,8	
амортизація основних засобів і нематеріальних активів загальногосподарського призначення	1040	(3)	(3)	(1)	(3)	(3)	(2)	0,0	
витрати на операційну оренду основних засобів та роз'ятт, що мають загальногосподарське призначення	1041	(10)	(11)	(9)	(11)	(11)	(2)	0,0	
витрати на страхування майна загальногосподарського призначення	1042	()	()	()	()	()			
витрати на страхування загальногосподарського персоналу	1043	()	()	()	()	()			
організаційно-технічні послуги	1044	(3)	(3)	(3)	(3)	(3)	0	93,3	
консультаційні та інформаційні послуги	1045	(2)	(2)	(3)	(2)	(2)	1	73,3	
юрисичні послуги	1046	-	(7)	(2)	(7)	(7)	(5)	350,0	
послуги з оцінки майна	1047	()	()	()	()	()			
витрати на охорону праці загальногосподарського персоналу	1048	()	()	()	()	()			
витрати на підвищення кваліфікації та перепідготовку кадрів	1049	()	()	()	()	()			
витрати на утримання основних фондів, інших необоротних активів загальногосподарського використання, у тому числі:	1050	()	()	()	()	()			
витрати на поліпшення основних фондів	1050/1	()	()	()	()	()			
інші адміністративні витрати (розшифрувати)	1051	(4)	(4)	(5)	(4)	(4)	1	80,0	
розрахунок-касове обслуговування	1051/1	(3)	(2)	(1)	(3)	(3)	(1)	200,0	
витрати загальногосподарського призначення	1051/2	(1)	(2)	(4)	(2)	(2)	2		
Витрати на зб'ут, у тому числі:	1060	(106)	(97)	(114)	(97)	(97)	17	85,2	
транспортні витрати	1061	()	()	()	()	()			
витрати на зберігання та упаковку	1062	()	()	()	()	()			
витрати на оплату праці	1063	(81)	(71)	(82)	(71)	(71)	11	86,6	
відрахування на соціальні заходи	1064	(17)	(16)	(20)	(16)	(16)	4	78,1	
амортизація основних засобів і нематеріальних активів	1065	(1)	(1)	()	(1)	(1)			
витрати на рекламу	1066	-	-	(2)	-	-	2	0,0	
інші витрати на зб'ут (розшифрувати)	1067	(7)	(10)	(10)	(7)	(7)	-		
витрати на відрахування на зб'ут	1067/1	(7)	(10)	(10)	(7)	(7)	-		
Інші операційні заходи, усього, у тому числі:	1070	-	-	-	-	-	-		

5

Найменування показника	Код рядка	Факт нарахованим підсумком з початку року		Звітний період (квартал, рік)				
		минулий рік	поточний рік	план	факт	відхилення, +/-	виконання, %	поєднання та об'єднання відхилення від запланованого рівня доходів/витрат
1	2	3	4	5	6	7	8	9
курсові різниці:	1071							
нетипові операційні доходи (розшифрувати)	1072							
інші операційні доходи (розшифрувати)	1073							
Інші операційні витрати, усього, у тому числі:	1080							
курсові різниці	1081							
нетипові операційні витрати (розшифрувати)	1082							
витрати на благодійну допомогу	1083							
вдрузування до резерву сумнівних боргів	1084							
вдрузування до недержавних пенсійних фондів	1085							
інші операційні витрати (розшифрувати)	1086							
Фінансовий результат від операційної діяльності	1100	3	8	16	8	(8)	52,1	
Доход від участі в капіталі (розшифрувати)	1110							
Витрати від участі в капіталі (розшифрувати)	1120							
Інші фінансові доходи (розшифрувати)	1130							
Фінансові витрати (розшифрувати)	1140							
Інші доходи, усього, у тому числі:	1150							
курсові різниці	1151							
інші доходи (розшифрувати)	1152							
Інші витрати, усього, у тому числі:	1160							
курсові різниці	1161							
інші витрати (розшифрувати)	1162							
Фінансовий результат до оподаткування	1170	3	8	16	8	(8)	52,1	
Витрати з податку на прибуток	1180		(4)	(3)		(4)		
Доход з податку на прибуток	1181							
1190								
Прибуток від призначеної діяльності після оподаткування	1191							
Збиток від призначеної діяльності після оподаткування	1192							
Чистий фінансовий результат, у тому числі:	1200	3	4	13	4	(9)	33,4	
прибуток	1201	3	4	13	4	(9)		
збиток	1202							
Усього доходів	1210	828	1 228	1 191	1 228	37	103,1	
Усього витрат	1220	(825)	(1 224)	(1 178)	(1 224)	(46)	103,9	
Неконтрольована частка	1230							
Розрахунок показника ЄВІДА								
Фінансовий результат від операційної діяльності, рядок 1100	1300	3	8	16	8	(8)	52,1	
плюс амортизація, рядок 1430	1301	38	37	26	37	11	143,5	
мінус операційні доходи від курсових різниць, рядок 1071	1302	-	-	-	-	-	-	
плюс операційні витрати від курсових різниць, рядок 1081	1303	-	-	-	-	-	-	
мінус значні нетипові операційні доходи, рядок 1072	1304	-	-	-	-	-	-	
плюс значні нетипові операційні витрати, рядок 1082	1305	-	-	-	-	-	-	
ЄВІДА	1310	41	46	42	46	4	108,7	
Еквівалентні операційні витрати								
Матеріальні витрати, у тому числі:	1400	66	188	195	188	(7)	96,4	
витрати на сировину та основні матеріали	1401	66	188	195	188	(7)	96,4	
витрати на паливо та енергію	1402	-	-	-	-	-	-	
Витрати на оплату праці	1410	407	438	505	438	(67)	86,7	
Вдрузування на соціальні доходи	1420	95	94	120	94	(26)	78,6	
Амортизація	1430	38	37	26	37	11	143,5	
Інші операційні витрати	1440	204	204	332	470	138	141,7	
Усього	1450	828	828	1 178	1 228	50	104,2	

І.С. Дудченко
(ініціали, прізвище)


Керівник
Директор
(посада)



II. Розрахунки з бюджетом

Найменування показника	Код рядка	Факт нарастаючим підсумком з початку року			Звітний період (квартал, рік)			
		минулий рік	поточний рік	план	факт	відхилення, +/-	виконання, %	
1	2	3	4	5	6	7	8	
Розподіл чистого прибутку								
Залишок нерозподіленого прибутку (непокритого збитку) на початок звітного періоду	2000	990	1 005	1 041	1 005	(36)	96,5	
Нараховані до сплати відрахування частини чистого прибутку, усього, у тому числі:	2010	(2)	(3)	(10)	(3)	7	32,6	
державними унітарними підприємствами та їх об'єднаннями до державного бюджету	2011	(2)	(3)	(10)	(3)	7	32,6	
господарськими товариствами, у статутному капіталі яких більше 50 відсотків акцій (часток, паїв) належать державі, на виплату дивідендів	2012	()	()	()	()			
у тому числі на державну частку	2012/1	()	()	()	()			
Перенесено з додаткового капіталу	2020							
Розвиток виробництва	2030	()	()	()	()			
у тому числі за основними видами діяльності за КВЕД	2031	()	()	()	()			
Резервний фонд	2040	()	()	()	()			
Інші фонди (розшифрувати)	2050	()	()	()	()			
Інші цілі (розшифрувати)	2060	()	()	()	()			
Залишок нерозподіленого прибутку (непокритого збитку) на кінець звітного періоду	2070	991	1 006	1 044	1 006	(38)	96,4	
Сплата податків, зборів та інших обов'язкових платежів								
Сплата податків та зборів до Державного бюджету України (податкові платежі), усього, у тому числі:	2110	74	84	146	84	(62)	57,7	
податок на прибуток підприємств	2111	-	4	3	4	1	133,3	
ПДВ, що підлягає сплаті до бюджету за підсумками звітного періоду	2112	45	70	125	70	(55)	56,0	
ПДВ, що підлягає відшкодуванню з бюджету за підсумками звітного періоду	2113	()	()	()	()			
акцизний податок	2114							
відрахування частини чистого прибутку державними унітарними підприємствами та їх об'єднаннями	2115	23	3	10	3	(7)	32,6	
рентна плата за транспортування	2116							
рентна плата за користування надрами	2117							
податок на доходи фізичних осіб	2118							
інші податки та збори (розшифрувати)	2119	6	7	8	7	(1)		
військовий збір	2119/1	6	7	8	7			
Сплата податків та зборів до місцевих бюджетів (податкові платежі), усього, у тому числі:	2120	73	79	96	79	(17)	82,3	

Найменування показника	Код рядка	Факт нарастаючим підсумком з початку року			Звітний період (квартал, рік)				виконання, %
		минулий рік	поточний рік	план	факт	відхилення, +/-			
1	2	3	4	5	6	7	8		
податок на доходи фізичних осіб	2121	73	79	96	79	(17)	82,3		
земельний податок	2122								
орендна плата	2123								
інші податки та збори (розшифрувати)	2124								
Інші податки, збори та платежі на користь держави, усього, у тому числі:	2130	87	95	120	95	(25)	79,2		
вдражування частини чистого прибутку господарськими товариствами, у статутному капіталі яких більше 50 відсотків акцій (часток, паїв) належать державі, на виплату дивідендів на державну частку	2131								
митні платежі	2132								
сдиний внесок на загальнообов'язкове державне соціальне страхування	2133	87	95	120	95	(25)	79,2		
інші податки, збори та платежі (розшифрувати)	2134								
Погашення податкового боргу, усього, у тому числі:	2140	-	-	-	-	-	-		
погашення реструктуризованих та відстрочених сум, що підлягають сплаті в поточному році до бюджетів та державних цільових фондів	2141								
інші (штрафи, пені, неустойки) (розшифрувати)	2142								
Усього виплат на користь держави	2200	234	258	362	258	(104)	71,3		



Керівник

Директор
(посада)

І. С. Алещенко
(ініціали, прізвище)

III. Рух грошових коштів (за прямим методом)

Найменування показника	Код рядка	Факт нарастаючим підсумком з початку року			Звітний період (квартал, рік)			
		минулий рік		поточний рік	план	факт	відхилення, +/-	виконання, %
		3	4	5				
I. Рух коштів у результаті операційної діяльності	1	1 094	1 322	1 191	1 322	131	111,0	
Надходження грошових коштів від операційної діяльності	3000	1 094	1 322	1 191	1 322	131	111,0	
Виручка від реалізації продукції (товарів, робіт, послуг)	3010	1 094	1 322	1 191	1 322	131	111,0	
Повернення податків і зборів, у тому числі:	3020					-		
податку на додану вартість	3021					-		
Цільове фінансування (розшифувати)	3030					-		
Надходження авансів від покупців і замовників	3040					-		
Отримання коштів за короткостроковими зобов'язаннями, у тому числі:	3050	-	-	-	-	-		
кредити	3051					-		
позики	3052					-		
облігації	3053					-		
Інші надходження (розшифрувати)	3060					-		
Видатки грошових коштів від операційної діяльності	3100	(1 048)	(1 345)	(1 130)	(1 345)	(215)	119,0	
Розрахунки за продукцією (товари, роботи та послуги)	3110	(603)	(727)	(195)	(727)	(532)	372,8	
Розрахунки з оплати праці	3120	(245)	(353)	(497)	(353)	144	71,0	
Повернення коштів за короткостроковими зобов'язаннями, у тому числі:	3130	-	-	-	-	-		
кредити	3131	()	()	()	()	()		
позики	3132	()	()	()	()	()		
облігації	3133	()	()	()	()	()		
Зобов'язання з податків, зборів та інших обов'язкових платежів, у тому числі:	3140	(126)	(147)	(438)	(147)	291	33,6	
податок на прибуток підприємств	3141	(8)	(4)	(3)	(4)	(1)	133,3	
податок на додану вартість	3142	(45)	(76)	(125)	(76)	49	60,8	
акцизний податок	3143	()	()	()	()	()		
рентна плата	3144	()	()	()	()	()		
податок на доходи фізичних осіб	3145	(73)	(67)	(96)	(67)	29		
інші обов'язкові платежі, у тому числі:	3146	(184)	(211)	(214)	(211)	3	98,6	
відрахування частини чистого прибутку державними підприємствами	3146/1	(23)	(2)	(10)	(2)	8	20,0	
відрахування частини чистого прибутку до фонду на виплату дивідендів на державну частку господарськими товариствами	3146/2	()	()	()	()	()		
сдиний внесок на загальнообов'язкове державне соціальне страхування	3146/3	(87)	(91)	(120)	(91)	29	75,8	
військовий збір	3146/4	(6)	(6)	(8)	(6)	2		
інші платежі (розшифрувати)	3150	()	()	()	()	()		
Повернення коштів до бюджету	3160	()	()	()	()	()		
Інші витрати (розшифрувати)	3170	(74)	(118)	(76)	(118)	(42)	155,3	
Орендна плата	3170/1	(42)	(56)	(47)	(56)	(9)	119,1	
Банківські послуги	3170/2	(3)	(2)	(4)	(2)	2	50,0	


Найменування показника	Код рядка	Факт наростаючим підсумком з початку року		Звітний період (квартал, рік)			
		минулий рік	поточний рік	план	факт	відхилення, +/-	виконання, %
1 Керівник Директор (посада)	2	3	4	5	6	7	8

І. С. Алещенко
(ініціали, прізвище)

21

IV. Капітальні інвестиції

Найменування показника	Код рядка	Факт нарастаючим підсумком з початку року			Звітний період (квартал, рік)			
		минулий рік	поточний рік	план	факт	відхилення, +/-	виконання, %	
1	2	3	4	5	6	7	8	
Капітальні інвестиції, усього, у тому числі:	4000	-	-	55	-	(55)	0,0	
капітальне будівництво	4010							
придбання (виготовлення) основних засобів	4020	-	-	55	-	(55)	0,0	
придбання (виготовлення) інших необоротних матеріальних активів	4030							
придбання (створення) нематеріальних активів	4040							
модернізація, модифікація (добудова, дообладнання, реконструкція) основних засобів	4050							
капітальний ремонт	4060							




Керівник
Директор
(посада)

І. С. Алещенко
(ініціали, прізвище)

12

12
V. Коefіцієнтний аналіз

Найменування показника	Код рядка	Оптимальне значення	Факт наростаючим підсумком з початку року			Звітний період (квартал, рік)		Примітки
			минулий рік	поточний рік	минулий рік	поточний рік		
1	2	3	4	5	6	7	8	
Коefіцієнти рентабельності та прабутковості								
Валова рентабельність (валовий прибуток, рядок 1020 / чистий дохід від реалізації продукції (товарів, робіт, послуг), рядок 1000) x 100, %	5000	Збільшення	37,7	28,9	32,8	28,9		
Рентабельність ЕВІТДА (ЕВІТДА, рядок 1310 / чистий дохід від реалізації продукції (товарів, робіт, послуг), рядок 1000) x 100, %	5010	Збільшення	5,0	3,7	3,5	3,7		
Рентабельність активів (чистий фінансовий результат, рядок 1200 / вартість активів, рядок 6020) x 100, %	5020	Збільшення	0,2	0,3	0,8	0,3	Характеризує ефективність використання активів підприємства	
Рентабельність власного капіталу (чистий фінансовий результат, рядок 1200 / власний капітал, рядок 6080) x 100, %	5030	Збільшення	0,3	0,4	1,2	0,4		
Рентабельність діяльності (чистий фінансовий результат, рядок 1200 / чистий дохід від реалізації продукції (товарів, робіт, послуг), рядок 1000) x 100, %	5040	Збільшення	0,4	0,4	1,1	0,4	Характеризує ефективність господарської діяльності підприємства	
Коefіцієнти фінансової стійкості та ліквідності								
Коefіцієнт відношення боргу до ЕВІТДА (довгострокові зобов'язання, рядок 6030 + поточні зобов'язання, рядок 6040) / ЕВІТДА, рядок 1310	5100		13,0	12,7	12,3	4,0		
Коefіцієнт фінансової стійкості (власний капітал, рядок 6080 / довгострокові зобов'язання, рядок 6030 + поточні зобов'язання, рядок 6040)	5110	> 1	1,9	1,8	2,0	1,9	Характеризує співвідношення власних та позикових коштів і залежність підприємства від зовнішніх фінансових джерел	
Коefіцієнт поточної ліквідності (покриття) (оборотні активи, рядок 6010 / поточні зобов'язання, рядок 6040)	5120	> 1	2,3	2,2	2,0	2,2	Показує достатність ресурсів підприємства, які може бути використано для погашення його поточних зобов'язань. Нормативним значенням для цього показника є > 1-1,5	
Аналіз капітальних інвестицій								
Коefіцієнт відношення капітальних інвестицій до амортизації (капітальні інвестиції, рядок 4000 / амортизація, рядок 1430)	5200		0,0	0,0	2,1	0,0		
Коefіцієнт відношення капітальних інвестицій до чистого доходу від реалізації продукції (товарів, робіт, послуг) (капітальні інвестиції, рядок 4000 / чистий дохід від реалізації продукції (товарів, робіт, послуг), рядок 1000)	5210		0,0	0,0	0,0	0,0		
Коefіцієнт зносу основних засобів (сума зносу, рядок 6003 / первісна вартість основних засобів, рядок 6002)	5220	Зменшення	0,6	0,6	0,5	0,6	Характеризує інвестиційну політику підприємства	
Коефіцієнти/об'ємні коефіцієнти								
Інші коефіцієнти/коефіцієнти, якщо такі передбачені умовами кредитних договорів, із зазначенням банку, валюти та суми зобов'язання на дату останньої звітності, строку погашення. У графі "Оптимальне значення" вказати граничне значення коефіцієнта								



І. С. Алещенко
(ініціали, прізвище)

Керівник
Директор
(посада)

Інформація
до фінансового плану на I квартал 2018 року
Державне підприємство "Біоімплант" Міністерства охорони здоров'я України
(найменування підприємства)

1. Дані про підприємство, персонал та витрати на оплату праці

Загальна інформація про підприємство (резюме)

Найменування показника	Факт		План	Факт	Відхилення, +/-	Виконання, %
	відповідного періоду минулого року	відповідного періоду				
I	2	3	4	5	6	
Середня кількість працівників (штатних працівників, зовнішніх сумісників та працівників, що працюють за цивільно-правовими договорами), у тому числі:	28	24	28	4	4	116,7
директор	1	1	1	-	-	100,0
адміністративно-управлінський персонал	5	6	5	(1)	(1)	83,3
працівники	22	17	22	5	5	129,4
Фонд оплати праці, тис. грн, у тому числі:	427	505	438	(67)	(67)	86,7
директор	58	58	58	(0)	(0)	99,9
адміністративно-управлінський персонал	90	130	110	(20)	(20)	84,6
працівники	279	317	270	(47)	(47)	85,2
Витрати на оплату праці, тис. грн, у тому числі:	427	505	438	(67)	(67)	86,7
директор	58	58	58	(0)	(0)	99,9
адміністративно-управлінський персонал	90	130	110	(20)	(20)	84,6
працівники	279	317	270	(47)	(47)	85,2
Середньомісячні витрати на оплату праці одного працівника (грн), усього, у тому числі:	5 083,3	7 013,9	5 214,3	(1 800)	(1 800)	74,3
директор	19 320,0	19 333,3	19 320,0	(13)	(13)	99,9
адміністративно-управлінський персонал	6 002,7	7 222,2	7 336,0	114	114	101,6
працівники	4 227,3	6 215,7	4 090,9	(2 125)	(2 125)	65,8

У разі збільшення витрат на оплату праці у звітному періоді порівняно із запланованими та фактичними витратами відповідного періоду минулого року обов'язково наводяться обґрунтування.

2. Перелік підприємств, які включені до консолідованого (зведеного) фінансового плану

Код за ЄДРПОУ	Найменування підприємства	Вид діяльності
I	2	3
32916479	Державне підприємство "Біоімплант" Міністерства	21.10 Виробництво основних фармацевтичних продуктів

84

3. Інформація про бізнес підприємства (код рядка 1000 фінансового плану)

Найменування видів діяльності за КВЕД	План			Факт			Відхилення, +/-			Виконання, %		
	чистий дохід від реалізації продукції (товарів, робіт, послуг), тис. грн	кількість продукції/нададених послуг, одиниця виміру	ціна одиниці (вартість продукції/нададених послуг), грн	чистий дохід від реалізації продукції (товарів, робіт, послуг), тис. грн	кількість продукції/нададених послуг, одиниця виміру	ціна одиниці (вартість продукції/нададених послуг), грн	чистий дохід від реалізації продукції (товарів, робіт, послуг), тис. грн	кількість продукції/нададених послуг, одиниця виміру	ціна одиниці (вартість продукції/нададених послуг), грн	чистий дохід від реалізації продукції (товарів, робіт, послуг), тис. грн	кількість продукції/нададених послуг	зміна шни одиниці (вартості продукції/нададених послуг)
1	2	3	4	5	6	7	8	9	10	11	12	13
Виробництво та реалізація керамобіоплантатів	1 191	62.5	19 056,0	1 228	56	21 928,6	37	(7)	2 872,6	103,1	90	115,1
Усього	1 191			1 228								

4. Діючі фінансові зобов'язання підприємства

Найменування банку	Вид кредитного продукту та цільове призначення	Сума, валюта за договорами	Процентна ставка	Дата видачі / погашення (графік)	Заборогованість на останню дату	Забезпечення
1	2	3	4	5	6	7
Усього	x	x	x			

5. Інформація щодо отримання та повернення залучених коштів

Зобов'язання	Заборогованість за кредитами на початок звітного періоду		Отримано залучених коштів за звітний період		Повернено залучених коштів за звітний період		Заборогованість на кінець звітного періоду
	план	факт	план	факт	план	факт	
1	2	3	4	5	6	7	
Довгострокові зобов'язання, усього у тому числі:							
Короткострокові зобов'язання, усього у тому числі:							
Інші фінансові зобов'язання, усього у тому числі:							
Усього	-	-	-	-	-	-	-

15

