



# **«InSight 8.1»: Електронний інструмент з фінансового планування доходів і видатків надавача первинної медичної допомоги**

*оновлення: вересень 2024 р.*

# Історія розробки

За запитом **Міністерства охорони здоров'я України у 2018 році**  
Проєкт USAID «Реформа ВІЛ-послуг у дії» електронний інструмент з фінансового планування  
доходів і видатків надавача ПМД на 2018 рік

**У 2019-2024 роках Проєкт USAID «Підтримка реформи охорони здоров'я» розробив**  
декілька оновлених версій електронного інструменту,  
адаптованих під новації законодавства та потреби користувачів



**«ІНСАЙТ 8.1»**  
**Електронний інструмент з фінансового**  
**планування доходів та видатків надавача**  
**первинної медичної допомоги**

- Електронний інструмент
- Письмова Інструкція
- Презентаційні матеріали

# Можливості InSight

# Користувачі InSight

- надавачі ПМД, які **мають діючий Договір** про медичне обслуговування населення за програмою медичних гарантій та бажають:
  - розробити проєкт фінансового плану на наступний рік
  - внести зміни до затвердженого фінансового плану
- надавачі ПМД, які **планують укладення Договору** про медичне обслуговування населення за ПМГ та бажають розробити проєкт фінансового плану на наступний рік

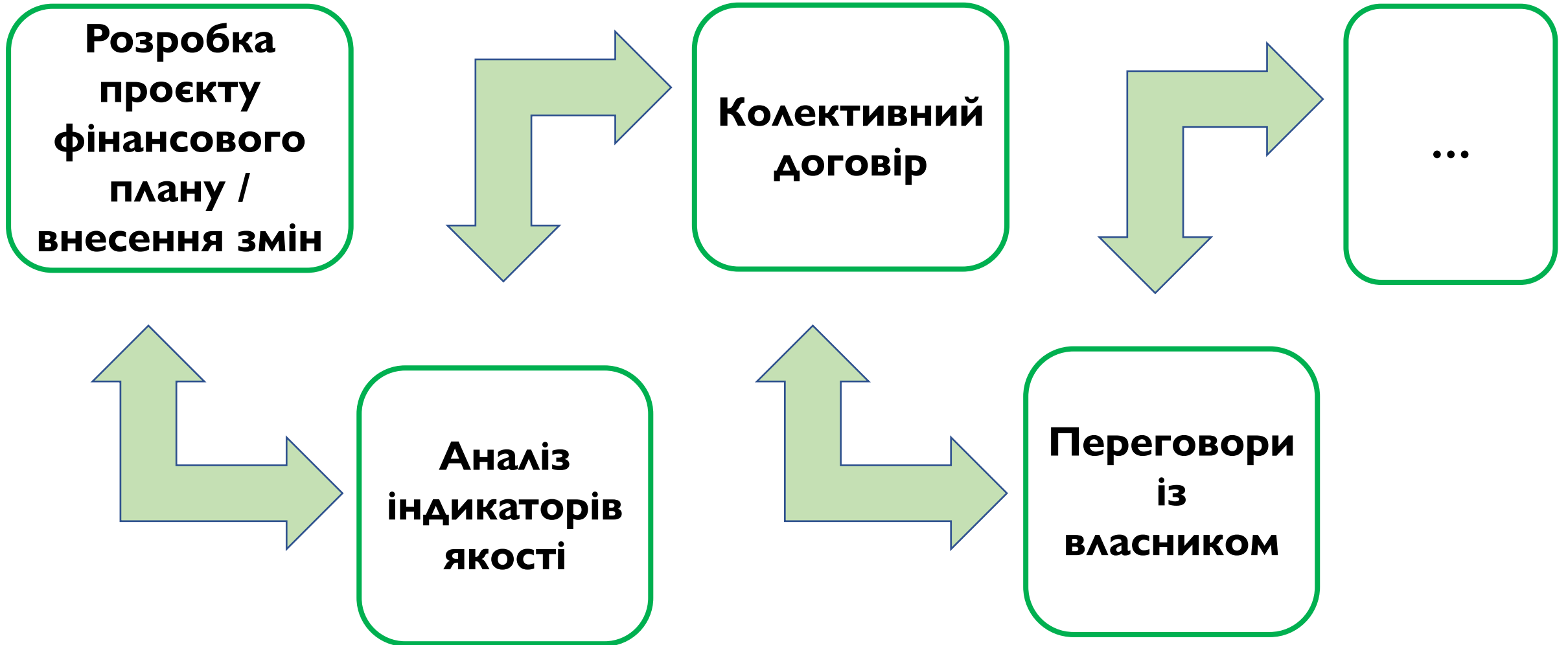
# InSight для фінансового планування

- Автоматичний обрахунок доходів і видатків надавача ПМД після введення вхідних даних
- Враховано законодавчі новації 2024 року (постанова КМУ від 22 грудня 2023 року № 1394, зі змінами)
- Враховано пропозиції користувачів попередніх версій електронного інструменту
- Автоматичний обрахунок індикаторів якості надання ПМД
- Забезпечено можливість внесення даних щодо плану закупівель відповідно до Табелю матеріально-технічного оснащення
- Генерує проект фінансового плану

# Переваги InSight



# Результати розрахунків



# Основи роботи з InSight



# Структура «InSight»

Інструкція з користування «InSight»

Загальна інформація про надавача ПМД

Законодавчі параметри

Доходи надавача ПМД

Видатки надавача ПМД

План закупівель по Табелю матеріально-технічного оснащення

Індикатори якості

Проект фінансового плану

Графічне зображення результатів

# Пакети ПМГ до «InSight»

## Пакет «Первинна медична допомога»

Блок «Вакцинація дітей до 6 років (включно) згідно з Календарем профілактичних щеплень»

Блок «Охоплення оглядами осіб вікових груп 40-64 роки та 65 років і старше з гіпертонічною хворобою, іншими серцево-судинними захворюваннями, осіб з цукровим діабетом»

Пакет «Супровід і лікування дорослих та дітей, хворих на туберкульоз, на первинному рівні медичної допомоги»

Пакет «Ведення вагітності в амбулаторних умовах»

Пакет «Супровід і лікування дорослих та дітей з психічними розладами на первинному рівні медичної допомоги»

Інші пакети (індивідуально для користувача)

# Основи роботи з InSight (1)

Позначення комірки	Опис
вхідні дані	заповнення вхідних даних
формули	автоматичний розрахунок за формулами
перенесення	перенесення раніше заповнених/розрахованих даних
додаткові показники	показники використовуватимуться для розрахунку індикаторів якості надання ПМД
припущення	параметри для подальших розрахунків (можна змінювати)

# Гірський VS негірський населений пункт для надання медичної допомоги

«ІНСАЙТ 8.1» - Електронний інструмент з фінансового планування доходів та витрат надавача первинної медичної допомоги

## Тарифи та коригувальні коефіцієнти пакету Програми медичних гарантій "ПЕРВИННА МЕДИЧНА ДОПОМОГА"

Місце обслуговування пацієнта (оберіть з випадючого списку)

гірський населений пункт  
Негірський населений пункт

**Увага:** Тарифи наведені відповідно до постанови КМУ від 22 грудня 2023 року № 1394 "Деякі питання реалізації програми державних гарантій медичного обслуговування населення у 2024 році" (зі змінами)

Квартал планового року	Тариф на медичні послуги з надання ПМД, грн. на рік	Гірський коефіцієнт (1.00 для негірських населених пунктів або 1.2 для гірських населених пунктів)	Вікові коефіцієнти					Тариф з урахуванням вікових та гірського		
			0-5 років	6-17 років	18-39 років	40-64 років	понад 65 років	0-5 років	6-17 років	18-39 років
I КВАРТАЛ 2024	786.65	-	2.465	1.250	0.616	0.860	1.300	0.00	0.00	0.00
II КВАРТАЛ 2024	786.65	-	2.465	1.250	0.616	0.860	1.300	0.00	0.00	0.00

# Основи роботи з InSight (2)

## вхідні дані: ДОХОДИ

### Команди ПМД, кількість декларацій (пакет ПМД)

	Інформація про лікарів ПМД				Показники	І квартал						
	Лікар з надання ПМД (оберіть з випадаючого списку)	ПІБ лікаря	Ідентифікатор лікаря	Структурний підрозділ надавача ПМД		Кількість декларацій у I кварталі					кількість декларацій за I квартал	Кількість медичних сестер лікаря
						0-5 р.	6-17 р.	18-39 р.	40-64 р.	65+р.		
1					1-й міс.кварталу	0	0	0	0	0		
					2-й міс.кварталу	0	0	0	0	0		
					3-й міс.кварталу	0	0	0	0	0	0	
					структура декларацій, %	0%	0%	0%	0%	0%	0%	
					середня кількість декларацій в кварталі	0	0	0	0	0	0	
					x	0	0	0	0	0	0	
					x			x			0	
					x			x			0	
					x			x			0	
					x			x			0	
2	Лікар-педіатр				1-й міс.кварталу	0	0	0	0	0		
	Лікар загальної практики - сімейний лікар				2-й міс.кварталу	0	0	0	0	0		
	Лікар-терапевт				3-й міс.кварталу	0	0	0	0	0	0	
					структура декларацій, %	0%	0%	0%	0%	0%	0%	
					середня кількість декларацій в кварталі	0	0	0	0	0	0	

# Основи роботи з InSight (3)

## вхідні дані: ДОХОДИ

### Кількість пацієнтів (за іншими пакетами ПМГ)

#### "ВЕДЕННЯ ВАГІТНОСТІ В АМБУЛАТОРНИХ УМОВАХ"

Квартал планового року	Кількість вагітних, яким було надано медичну допомогу, ос.	Надходження надавача, всього за пакетом, грн
I КВАРТАЛ		0.00
II КВАРТАЛ		0.00
III КВАРТАЛ		0.00
IV КВАРТАЛ		0.00
<b>Всього</b>	<b>0</b>	<b>0.00</b>

#### "СУПРОВІД І ЛІКУВАННЯ ДОРΟΣЛИХ ТА ДІТЕЙ З ПСИХІЧНИМИ РОЗЛАДАМИ НА ПЕРВИННОМУ РІВНІ МЕДИЧНОЇ ДОПОМОГИ"

Квартал планового року	Кількість пацієнтів з психічними розладами, яким надано допомогу, ос.	Надходження надавача, всього за пакетом, грн
I КВАРТАЛ		0.00
II КВАРТАЛ		0.00
III КВАРТАЛ		0.00
IV КВАРТАЛ		0.00
<b>Всього</b>	<b>0</b>	<b>0.00</b>

#### "СУПРОВІД І ЛІКУВАННЯ ДОРΟΣЛИХ ТА ДІТЕЙ, ХВОРИХ НА ТУБЕРКУЛЬОЗ, НА ПЕРВИННОМУ РІВНІ МЕДИЧНОЇ ДОПОМОГИ"

Квартал планового року	Місяць планового року	Кількість пацієнтів (ос.), які:		Надходження надавача, грн:		Надходження надавача, всього за пакетом, грн
		досягли результату "вилікуваний" і "лікування завершено"	продовжують лікування	за місяць, в якому пацієнт досяг результату "вилікуваний" і "лікування завершено"	за кожен місяць, в якому пацієнт продовжує лікування	
I КВАРТАЛ	січень			0.00	0.00	0.00
	лютий			0.00	0.00	0.00
	березень			0.00	0.00	0.00
<b>всього за I квартал</b>		<b>0</b>	<b>0</b>	<b>0.00</b>	<b>0.00</b>	<b>0.00</b>

# Основи роботи з InSight (4)

## вхідні дані: ВИДАТКИ

Оплата праці персоналу, комунальні витрати, інші витрати та показників балансу

ОПЛАТА ПРАЦІ																							
Персонал / Показник		Ставка ЄСВ для відповідної посади, %				Кількість штатних одиниць, од.				Оклад з урахуванням доплат до мінімальної заробітної плати (для всіх вказаних штатних одиниць), грн.					Премії (для всіх вказаних штатних одиниць), грн.					Доплати (для всіх вказаних штатних одиниць), грн.			
Група персоналу	Посада	I квартал	II квартал	III квартал	IV квартал	I квартал	II квартал	III квартал	IV квартал	I квартал	II квартал	III квартал	IV квартал	за рік	I квартал	II квартал	III квартал	IV квартал	за рік	I квартал	II квартал	III квартал	IV квартал
1. Керівники	Генеральний директор (директор) / начальник (завідувач) закладу охорони здоров'я													0					0				
	Медичний директор													0					0				
	Заступник директора (заступник генерального директора)													0					0				
	Завідувач господарства													0					0				
	Головна медична сестра													0					0				
	Головний бухгалтер													0					0				
														0					0				
														0					0				
	<b>ВСЬОГО</b>	<b>x</b>	<b>x</b>	<b>x</b>	<b>x</b>	<b>0</b>	<b>0</b>	<b>0</b>	<b>0</b>	<b>0</b>	<b>0</b>	<b>0</b>	<b>0</b>	<b>0</b>	<b>0</b>	<b>0</b>	<b>0</b>	<b>0</b>	<b>0</b>	<b>0</b>	<b>0</b>	<b>0</b>	
2. Лікарі	Лікар-педіатр													0					0				
	Лікар загальної практики-сімейний лікар													0					0				
	Лікар-терапевт													0					0				
	Лікар-інтерн													0					0				
	Лікар-акушер-гінеколог													0					0				
	Лікар-стоматолог													0					0				
	Лікар-педіатр дільничний													0					0				
														0					0				

# Основи роботи з InSight (5)

## ***вхідні дані: МТО***

План закупівель Надавача ПМД відповідно до актуальної на момент розрахунку редакції Табелю МТО, термін експлуатації

## ***вхідні дані: ДАНІ ПОПЕРЕДНЬОГО ПЕРІОДУ***

За розділами та показниками фінансового плану



# Індикатори якості надання ПМД в InSight

# Індикатори якості надання ПМД

- **17 індикаторів**, згідно з наказом МОЗ від 17.04.2023 №716 [«Про затвердження Примірного переліку Індикаторів якості надання первинної медичної допомоги»](#)
  1. Структура задекларованого населення надавача ПМД
  2. Кількість задекларованих пацієнтів на 1 лікаря ПМД
  3. Кількість медичних сестер/братів на 1 лікаря ПМД
  4. Кількість пацієнтів у віці 18–69 років з факторами ризику НІЗ (надмірна вага): на 1 лікаря ПМД
  5. Кількість пацієнтів у віці 18–69 років з факторами ризику НІЗ (щоденне куріння): на 1 лікаря ПМД
  6. Кількість пацієнтів з діагнозом «Гіпертонічна хвороба»: на 1 лікаря ПМД
  7. Кількість пацієнтів з діагнозом «Цукровий діабет 2 типу»: на 1 лікаря ПМД
  8. Кількість пацієнтів з діагнозом «Бронхіальна астма»: на 1 лікаря ПМД
  9. Кількість звернень до лікаря з проблемами психічного здоров'я: на 1 лікаря ПМД
  10. Відсоток візитів пацієнтів, які завершуються виданням направлення до лікаря-спеціаліста
  11. Відсоток направлень, які були погашені
  12. Використання послуг первинної медичної допомоги (відсоток декларантів, які зверталися до лікаря 1 або більше разів протягом календарного року)
  13. Моніторинг розвитку дитини у віці до 1 року
  14. Забезпеченість лікарями ПМД на 100 тис населення
  15. Охоплення програмою «Доступні ліки» пацієнтів з хронічними захворюваннями ССС
  16. Охоплення програмою «Доступні ліки» пацієнтів з хронічними захворюваннями ССС, яким діагноз поставлено вперше
  17. Моніторинг отримання ліків пацієнтів з хронічними захворюваннями ССС

# Індикатори якості надання ПМД (2)

№ п/п	Індикатор якості	Тип лікаря ПМД	Вхідні дані				Розрахункові показники					
			Назва	Значення				I квартал	II квартал	III квартал	IV квартал	
				I квартал	II квартал	III квартал	IV квартал					
1	Структура задекларованого населення надавача ПМД (%)	x	x	x	x				0 %	0 %	0 %	0 %
	віком 0-5 років				дані переносяться з інших вкладок							
	віком 6-17 років				дані переносяться з інших вкладок							
	віком 18-39 років				дані переносяться з інших вкладок							
	віком 40-64 років				дані переносяться з інших вкладок							
віком понад 65 років	дані переносяться з інших вкладок											
2	Кількість задекларованих пацієнтів на 1 лікаря ПМД	лікар-педіатр	x	дані переносяться з інших вкладок	0				0	0	0	0
		сімейний лікар			0				0	0	0	0
		лікар-терапевт			0				0	0	0	0
3	Кількість медичних сестер/братів на 1 лікаря ПМД	лікар-педіатр	x	дані переносяться з інших вкладок	0				0	0	0	0
		сімейний лікар			0				0	0	0	0
		лікар-терапевт			0				0	0	0	0
4	Кількість пацієнтів у віці 18–69 років з факторами ризику НІЗ (надмірна вага): на 1 лікаря ПМД	лікар-педіатр	x	Кількість пацієнтів у віці 18–69 років з факторами ризику НІЗ (надмірна вага)	x				0	0	0	0
		сімейний лікар			0				0	0	0	0
		лікар-терапевт			0				0	0	0	0
5	Кількість пацієнтів у віці 18–69 років з факторами ризику НІЗ (щоденне куріння): на 1 лікаря ПМД	лікар-педіатр	x	Кількість пацієнтів у віці 18–69 років з факторами ризику НІЗ (щоденне куріння)	x				0	0	0	0
		сімейний лікар			0				0	0	0	0
		лікар-терапевт			0				0	0	0	0
6	Кількість пацієнтів з діагнозом «Гіпертонічна хвороба»: на 1 лікаря ПМД	лікар-педіатр	x	Кількість пацієнтів з діагнозом «Гіпертонічна хвороба»	x				0	0	0	0
		сімейний лікар			0				0	0	0	0
		лікар-терапевт			0				0	0	0	0
7	Кількість пацієнтів з діагнозом «Цукровий діабет 2 типу»: на 1 лікаря ПМД	лікар-педіатр	x	Кількість пацієнтів з діагнозом «Цукровий діабет 2 типу»	x				0	0	0	0
		сімейний лікар			0				0	0	0	0
		лікар-терапевт			0				0	0	0	0
8	Кількість пацієнтів з діагнозом «Бронхіальна астма»: на 1 лікаря ПМД	лікар-педіатр	x	Кількість пацієнтів з діагнозом «Бронхіальна астма»	x				0	0	0	0
		сімейний лікар			0				0	0	0	0
		лікар-терапевт			0				0	0	0	0
9	Кількість звернень до лікаря з проблемами психічного здоров'я: на 1 лікаря ПМД	лікар-педіатр	x	Кількість звернень до лікаря з проблемами психічного здоров'я	x				0	0	0	0
		сімейний лікар			0				0	0	0	0
		лікар-терапевт			0				0	0	0	0

# Індикатори якості надання ПМД (3)

10	Відсоток візитів пацієнтів, які завершуються виданням направлення до лікаря-спеціаліста (%)	лікар-педіатр	Загальна кількість візитів до відповідного типу лікарів ПМД					0%	0%	0%	0%
			Загальна кількість виданих направлень лікарем ПМД до лікаря спеціаліста								
		сімейний лікар	Загальна кількість візитів до відповідного типу лікарів ПМД					0%	0%	0%	0%
			Загальна кількість виданих направлень лікарем ПМД до лікаря спеціаліста								
		лікар-терапевт	Загальна кількість візитів до відповідного типу лікарів ПМД					0%	0%	0%	0%
			Загальна кількість виданих направлень лікарем ПМД до лікаря спеціаліста								
11	Відсоток направлень, які були погашені (%)	лікар-педіатр					0%	0%	0%	0%	
		сімейний лікар	Загальна кількість погашених направлень до лікаря спеціаліста					0%	0%	0%	0%
		лікар-терапевт					0%	0%	0%	0%	
12	Використання послуг первинної медичної допомоги (відсоток декларантів, які звертались до лікаря 1 або більше разів протягом календарного року) (%)	лікар-педіатр					0%	0%	0%	0%	
		сімейний лікар	Кількість декларантів, які звертались до лікаря ПМД 1 та більше разів протягом календарного року					0%	0%	0%	0%
		лікар-терапевт					0%	0%	0%	0%	
13	Моніторинг розвитку дитини у віці до 1 року (%)	лікар-педіатр	Кількість дітей 2 року життя, які мали не менше 4 візитів за перший рік життя, у лікаря ПМД					0%	0%	0%	0%
			Загальна кількість дітей 2 року життя у лікаря ПМД								
		сімейний лікар	Кількість дітей 2 року життя, які мали не менше 4 візитів за перший рік життя, у лікаря ПМД					0%	0%	0%	0%
			Загальна кількість дітей 2 року життя у лікаря ПМД								
14	Забезпеченість лікарями ПМД на 100 тис населення	x	Загальна чисельність населення віком 0-5 років					0	0	0	0

# Індикатори якості надання ПМД (4)

15	Охоплення програмою «Доступні ліки» пацієнтів з хронічними захворюваннями ССС (%)	лікар-педіатр	Кількість пацієнтів з хронічним захворюванням ССС, яким виписано рецепти за програмою "Доступні ліки"					0%	0%	0%	0%
			Кількість пацієнтів з хронічним захворюванням ССС у лікаря ПМД								
		сімейний лікар	Кількість пацієнтів з хронічним захворюванням ССС, яким виписано рецепти за програмою "Доступні ліки"					0%	0%	0%	0%
			Кількість пацієнтів з хронічним захворюванням ССС у лікаря ПМД								
		лікар-терапевт	Кількість пацієнтів з хронічним захворюванням ССС, яким виписано рецепти за програмою "Доступні ліки"					0%	0%	0%	0%
			Кількість пацієнтів з хронічним захворюванням ССС у лікаря ПМД								
16	Охоплення програмою «Доступні ліки» пацієнтів з хронічними захворюваннями ССС, яким діагноз поставлено вперше (%)	лікар-педіатр	Кількість пацієнтів, яким діагноз хронічного захворюванням ССС поставлено вперше та яким виписано рецепт за програмою "Доступні ліки"					0%	0%	0%	0%
			Кількість пацієнтів, яким діагноз хронічного захворюванням ССС поставлено вперше								
		сімейний лікар	Кількість пацієнтів, яким діагноз хронічного захворюванням ССС поставлено вперше та яким виписано рецепт за програмою "Доступні ліки"					0%	0%	0%	0%
			Кількість пацієнтів, яким діагноз хронічного захворюванням ССС поставлено вперше								
		лікар-терапевт	Кількість пацієнтів, яким діагноз хронічного захворюванням ССС поставлено вперше та яким виписано рецепт за програмою "Доступні ліки"					0%	0%	0%	0%
			Кількість пацієнтів, яким діагноз хронічного захворюванням ССС поставлено вперше								
17	Моніторинг отримання лісів пацієнтів з хронічними захворюваннями ССС (%)	лікар-педіатр	Кількість пацієнтів, яким діагноз хронічного захворюванням ССС поставлено вперше та які отримали лікарські засоби за рецептом програми "Доступні ліки"					0%	0%	0%	0%
		сімейний лікар						0%	0%	0%	0%
		лікар-терапевт						0%	0%	0%	0%

# Особливості розрахунку деяких показників в InSight

# Особливості розрахунку деяких показників

Квартальна кількість декларацій

Лікар з надання ПМД  
(випадаючий список)

Лікар-педіатр

Лікар загальної практики – сімейний лікар

Лікар - терапевт

Кількість декларацій

Кількість медичних сестер

Кількість декларацій по віковим групам станом на:

01.03  
01.06  
01.09  
01.12

Загальна кількість декларацій станом на:

01.01, 01.02  
01.04, 01.05  
01.07, 01.08  
01.10, 01.11



Скорегована середня кількість декларацій:

I квартал  
II квартал  
III квартал  
IV квартал

# Особливості розрахунку деяких показників (2)

## Оплата праці

### 6 груп персоналу:

1. Керівники.
2. Лікарі.
3. Середній медичний персонал.
4. Молодший медичний персонал.
5. Адміністративно-управлінський персонал.
6. Допоміжний персонал.

Оклад  
Премії  
Доплати  
Надбавки  
Інші заохочувальні та стимулюючі виплати  
Видатки на відрядження  
Інші витрати на оплату праці

Для кожного співробітника  
за групами персоналу  
за елементами складових оплати праці  
за кварталами  
річна сума

Фонд оплати праці  
Нарахування (ЄСВ)  
Утримання  
Індикатори якості



# Особливості розрахунку деяких показників (3)

Комунальні витрати

**Ціна за одиницю споживання** (водопостачання, тепlopостачання, водовідведення, природний газ, електропостачання)



**Очікуваний обсяг споживання** (водопостачання, тепlopостачання, водовідведення, природний газ, електропостачання)

# Особливості розрахунку деяких показників (4)

**Матеріально-технічне  
оснащення**

$$[\text{Потреба в закупівлі}] \times [\text{оціночна вартість за 1 шт.}] = [\text{оціночна сума закупівлі}]$$

## **Основні засоби**

термін експлуатації більше 1 р.  
вартість за 1 штуку > 20 000 грн.

## **Малоцінні необоротні матеріальні активи**

термін експлуатації більше 1 року  
вартість за 1 штуку < 20 000 грн.

## **Предмети, матеріали**

термін експлуатації менше 1 року

# Результати розрахунків із використанням InSight

# Результати розрахунків (1)

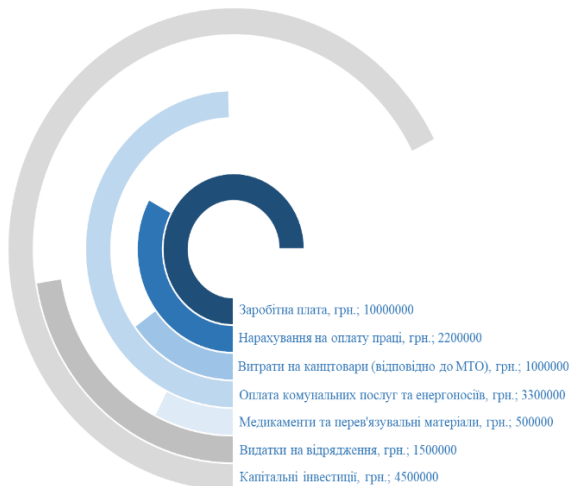
Узагальнююча таблиця					
Показник	Доходи у I кварталі, грн.	Доходи у II кварталі, грн.	Доходи у III кварталі, грн.	Доходи у IV кварталі, грн.	Всього річні ДОХОДИ, грн.
<a href="#">Надходження надавача ПМД за пакетом "Первинна медична допомога", грн.</a>	0.00	0.00	0.00	0.00	<b>0.00</b>
<a href="#">Надходження надавача ПМД за пакетом "Супровід і лікування дорослих та дітей, хворих на туберкульоз, на первинному рівні медичної допомоги", грн.</a>	0.00	0.00	0.00	0.00	<b>0.00</b>
<a href="#">Надходження надавача ПМД за пакетом "Ведення вагітності в амбулаторних умовах", грн.</a>	0.00	0.00	0.00	0.00	<b>0.00</b>
<a href="#">Надходження надавача ПМД за пакетом "Супровід і лікування дорослих та дітей з психічними розладами на первинному рівні медичної допомоги", грн.</a>	0.00	0.00	0.00	0.00	<b>0.00</b>
<a href="#">Надходження надавача ПМД за іншими пакетами Програми медичних гарантій, грн.</a>	0.00	0.00	0.00	0.00	<b>0.00</b>
<a href="#">Інші надходження/доходи надавача ПМД, грн.</a>	0.00	0.00	0.00	0.00	<b>0.00</b>
<b>ВСЬОГО ДОХОДІВ, грн.</b>	<b>0.00</b>	<b>0.00</b>	<b>0.00</b>	<b>0.00</b>	<b>0.00</b>

# Результати розрахунків (2)

ПОГОДЖЕНО :		ЗАТВЕРДЖЕНО :											
(посада керівника органу управління підприємством)		(посада керівника органу управління підприємством)											
М. П. (підпис, ініціал, прізвище)		М. П. (підпис, ініціал, прізвище)											
дата		дата											
		<table border="1"> <tr> <td>Проект</td> <td></td> </tr> <tr> <td>Попередній</td> <td></td> </tr> <tr> <td>Уточнений</td> <td></td> </tr> <tr> <td>Зміни</td> <td></td> </tr> <tr> <td colspan="2">зробити позначку "X"</td> </tr> </table>		Проект		Попередній		Уточнений		Зміни		зробити позначку "X"	
Проект													
Попередній													
Уточнений													
Зміни													
зробити позначку "X"													
Рік		Коди											
Назва підприємства		за ЄДРПОУ											
Організаційно-правова форма		за КОПФГ											
Територія		за КОАТУУ											
Орган державного управління		за СПОДУ											
Галузь		за ЗКГНГ											
Вид економічної діяльності		за КВЕД											
Одиниця виміру													
Форма власності													
Середньооблікова кількість штатних працівників		Стандарти звітності											
Місцезнаходження		Стандарти звітності МСФЗ											
Телефон													
Прізвище та ініціали керівника													
<b>ФІНАНСОВИЙ ПЛАН ПІДПРИЄМСТВА НА _____ рік</b>													
Найменування показника	Код рядка	Факт минулого року	Фінансовий план поточного року (затверджений зі змінами)	Прогноз на поточний рік	Плановий рік (усього)	У тому числі за кварталами планового року							
						I	II	III	IV				
1	2	3	4	5	6	7	8	9	10				
<b>I. Формування фінансових результатів</b>													
<b>Доходи</b>													
Дохід (виручка) від реалізації продукції (товарів, робіт, послуг)	1010				0	0	0	0	0				
Дохід з місцевого бюджету за програмами, у т.ч.:	1020	0	0	0	0	0	0	0	0				
покрита вартості комунальних послуг та енергоносіїв надавача ПМД, грн.	1021				0	0	0	0	0				
окремі заходи по реалізації державних (регіональних) програм, не віднесені до заходів розвитку	1022				0	0	0	0	0				
назва	1023				0	0	0	0	0				
Інші операційні доходи, у т.ч.:	1030	0	0	0	0	0	0	0	0				
дохід від операційної оренди активів	1031				0	0	0	0	0				
дохід від реалізації оборотних і необоротних активів	1032				0	0	0	0	0				
назва	1033				0	0	0	0	0				
Інші доходи:	1040	0	0	0	0	0	0	0	0				
відсотки отримані (поточні рахунки і депозити)	1041				0	0	0	0	0				
назва	1042				0	0	0	0	0				
<b>Видатки</b>													
<div style="display: flex; justify-content: space-between; align-items: center;"> <span>&lt; &gt;</span> <span>Титул</span> <span>Інструкція</span> <span>Законод</span> <span style="background-color: yellow;">0_Загальне</span> <span style="background-color: yellow;">01_Доходи</span> <span style="background-color: yellow;">02_Видатки</span> <span style="background-color: lightblue;">03_МТО</span> <span style="background-color: green;">04_Індикатори_якості</span> <span style="background-color: pink;">05_Фін_план</span> <span style="background-color: blue;">ДРУК</span> <span>Графіки</span> </div>													

# Результати розрахунків (3)

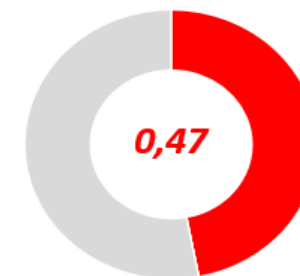
Річні видатки надавача ПМД:



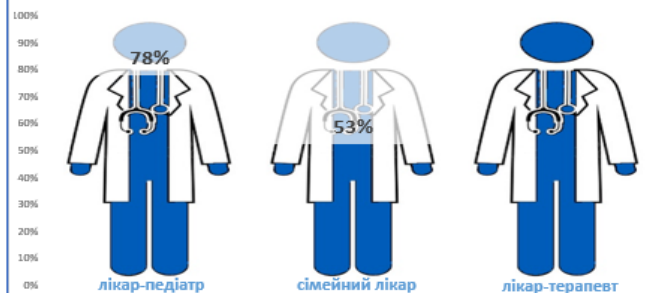
Видатки надавача ПМД на комунальні витрати на 1 м2 (грн., середнє за квартали)



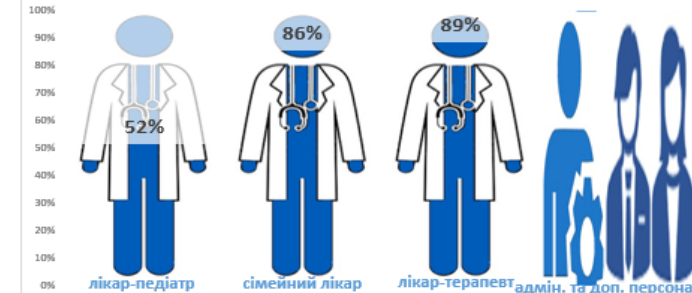
Співвідношення загальних доходів та видатків надавача ПМД (коефіцієнт, середнє за квартали)



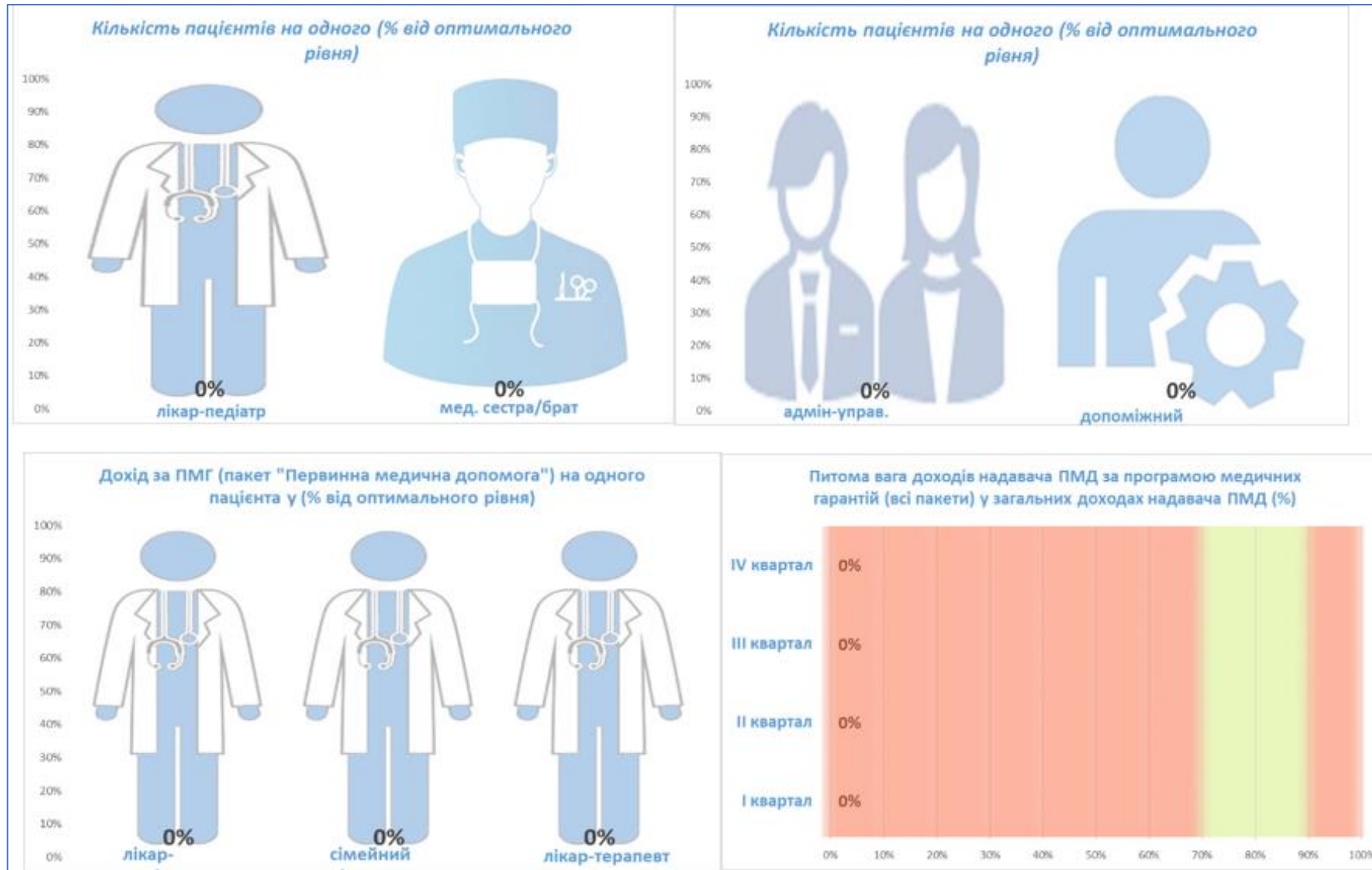
Дохід за ПМГ (пакет "Первинна медична допомога") на одного пацієнта у (% від оптимального рівня, середнє за квартали)



Дохід за ПМГ (пакет "Первинна медична допомога") на одного лікаря/працівника у (% від оптимального рівня, середнє за квартали):



# Результати розрахунків (4)



**Дякуємо**

ПРОЄКТ USAID ПІДТРИМКА РЕФОРМИ ОХОРОНИ  
ЗДОРОВ'Я

[info@hrs.net.ua](mailto:info@hrs.net.ua)

тел: + 38 044 281 23 66

вул. Богдана Хмельницького 52А, 5-ий поверх  
01030 Київ, Україна