

Обери свого лікаря


В Україні почалась кампанія «Лікар для кожної сім'ї». Оберіть лікаря для себе та своїх дітей. Допоможіть зробити це літнім родичам та сусідам.




1.

Знайдіть зручний медзаклад

Оберіть будь-який зручний для вас медичний заклад, що входить до програми.

Шукайте повний список медзакладів та карту на сайті ehealth.gov.ua або шукайте медзаклади, позначені синьою наліпкою  на дверях.




2.

Оберіть свого лікаря

Шукайте список лікарів на стенді або запитуйте у реєстратурі.

Обирайте сімейного лікаря, терапевта або педіатра для дитини. Кожен лікар може обслуговувати обмежену кількість пацієнтів, обирайте кращого.



3.

Підпишіть декларацію

Підпишіть декларацію в реєстратурі. Візьміть із собою: паспорт, ідентифікаційний код та мобільний телефон.

Для дітей до 14 років потрібні документи одного з батьків та свідоцтво про народження.

Найближчий до вас медзаклад:

Безоплатні послуги для тих, хто підписав декларацію:

- Спостереження за здоров'ям пацієнта, діагностика та лікування найбільш поширених хвороб, травм, отруень, патологічних станів
- Профогляди для семи груп ризику
- Рецепти на ліки, у тому числі за програмою «Доступні ліки»
- 8 базових досліджень
- Вакцинація за календарем щеплень
- Знеболення
- Видача лікарняних та інших медичних довідок
- Взяття біоматеріалів та медичні втручання

ehealth.gov.ua

Більше інформації про вибір лікаря



МІНІСТЕРСТВО
ОХОРОНИ
ЗДОРОВ'Я
УКРАЇНИ

КАБІНЕТ МІНІСТРІВ
УКРАЇНИ